



SFCR

RAPPORT OM SOLVENS OCH
FINANSIELL STÄLLNING

NCC Försäkring
516401-8151

Ursprungsdatum 2019-03-25

Innehållsförteckning

Sammanfattning	3
A. Verksamhet och resultat	4
A.1 Verksamhet.....	4
A.2 Försäkringsresultat	5
A.3 Investeringsresultat.....	7
A.4 Resultat från övriga verksamheter.....	8
A.5 Övrig information.....	8
B. Företagsstyrningssystem	9
B.1 Allmän information om företagsstyrningssystemet	9
B.1.1 Styrelse och ledning.....	9
B.1.3 Ersättningar	10
B.1.4 Transaktioner till närstående	10
B.2 Lämplighetskrav	10
B.3 Riskhanteringssystem inklusive egen risk- och solvensbedömning	13
B.4 Internkontrollsystem	16
B.5 Internrevisionsfunktion	17
B.6 Aktuariefunktion	18
B.7 Uppdragsavtal.....	20
C. Riskprofil	23
D. Värdering för solvensändamål	32
D.1 Tillgångar.....	32
D.2 Försäkringstekniska avsättningar.....	32
D.3 Andra skulder	33
E. Finansiering	34
E.1 Kapitalbas	34
E.2 Solvenskapitalkrav och minimikapitalkrav	34
E.3 Användning av undergruppen för durationsbaserad aktiekursrisk vid beräkning av solvenskapitalkravet.....	35
E.4 Skillnader mellan standardformeln och använda interna modeller.....	35
E.5 Överträdelse av minimikapitalkravet och solvenskapitalkravet	35
E.6 Övrig information.....	35
Bilagor	Fel! Bokmärket är inte definierat.

Sammanfattning

NCC Försäkring AB är ett helägt dotterbolag till NCC AB, och har NCC koncernens uppdrag att säkerställa ett anpassat och kostnadseffektivt försäkringsskydd för koncernens samtliga verksamheter.

Bolagets driftskostnader uppgick till 12 883 (13 287) TSEK.

Under 2018 har ansvariga för följande nyckelroller byts ut:

- Styrelseledamot/styrelseordförande Håkan Broman har ersatts av Ann-Marie Hedbeck.
- Styrelseledamot Per-Olov Palmstad avslutar sitt uppdrag den 22 november 2018. En efterträdare ska utses under år 2019.
- Compliancefunktion: Charlotte Persson har ersatts av Erik Yllén.
- Aktuariefunktionen: Ola Hestnes har ersatts av Erik Gustafsson.
- Försäkringsrörelsens tekniska resultat uppgick till 16 551 (38 947) KSEK.

Bolaget bedömer att följande risker i bolagets riskkarta är materiella:

- Motpartsrisk
- Premie- och reservrisk
- Katastrofrisk

För tillgångar och skulder presenteras nedan skillnaderna mellan gällande bokföring och värdering under Solvens 2. I samtliga värderingar har standardformeln använts.

- Placeringstillgångar diskonteras och beläggs med kreditrisk, spreadrisk samt ränterisk.
- Uppskjutna skatteskulder tas inte upp i den finansiella redovisningen på grund av redovisningstekniska skillnader.

Bolaget följer löpande upp sin solvens, och rapporterar kvartalsvis till finansinspektionen.

Kapitalkrav (kk)	2018-12-31	2018-01-01	Förändring
Marknadsrisk	13 560	11 746	1 814
Motpartsrisk	51 366	46 555	4 811
Skadeförsäkringsrisk	73 648	78 153	-4 506
Diversifieringsreduktion	-25 097	-23 392	-1 705
Summa baskapitalbehov	113 477	113 070	407
Operativ risk	2 581	2 595	-14
Förlusttäckningskapacitet i uppskjutna skatter	-25 533	-25 446	-86
Solvenskapitalkrav	90 525	90 218	306
Minimikapitalkrav	38 486	36 044	2 442
Kapitalbas	220 376	207 706	12 670
SCR-kvot	243%	230%	6%

A. Verksamhet och resultat

A.1 Verksamhet

Företagets namn och juridiska form.

NCC Försäkring AB

Tillsynsmyndighet

Finansinspektionen
Brunnsgatan 3
Box 7821
103 97 Stockholm

Extern revisor

Eva Fällén
PwC
Torsgatan 21
113 97 Stockholm

Ägare med kvalificerade innehav i företaget

NCC Försäkring AB är ett helägt dotterbolag till NCC AB, organisationsnummer 556034-5174, med säte i Solna, Sverige

Företagets väsentliga klasser och geografiska områden där verksamhet bedrivs.

Bolaget erbjuder direkt- samt återförsäkring för risker hänförliga till NCC-koncernens verksamhet i och utanför Sverige;

- Sjö- och Transportförsäkring (grupp c)
- Försäkring mot brand och annan skada på egen-dom (grupp e)
- Kredit- och Borgensförsäkring (grupp g)
- Landfordon (klass 3)
- Allmän ansvarighet (klass 13)
- Annan Förmögenhetsskada (klass 16)
- Rättsskydd (klass 17)
- Olycksfalls- och Sjukförsäkring, såvitt avser NCC-koncernens personal (grupp a)

Samtliga dessa försäkringsprogram har en löptid på ett år. Bolagets materiella risker är i Sverige, Norge, Finland och Danmark.

Betydande affärshändelser som har inträffat under rapporteringsperioden

Under räkenskapsåret tecknade NCC Försäkring AB direktförsäkring avseende Svensk entreprenadallrisk-, industri- samt fastighetsförsäkringar. Bolaget mottog återförsäkring avseende koncernens ansvars- och konsultansvarsförsäkring samt motorkaskoaffär. Bolaget mottog även återförsäkring avseende den norska, danska samt finska entreprenadallrisk-, industri- samt fastighetsförsäkringen.

A.2 Försäkringsresultat

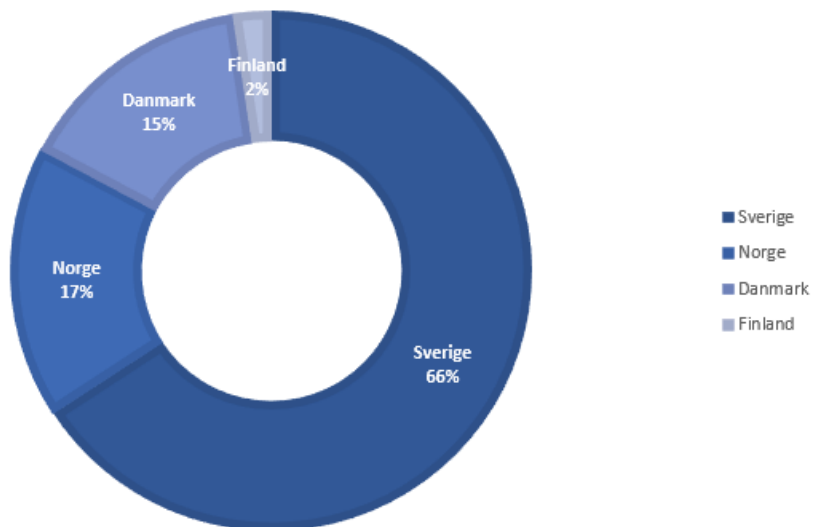
Premieinkomsten före avgiven återförsäkring minskade med 2 procent och uppgick till 84 161 (85 851) TSEK. Premieminskningen hänför sig till lägre försäkringsvärden jämfört med föregående år. Premierna för avgiven återförsäkring uppgick till 11 300 (12 216) TSEK. Bolagets driftskostnader uppgick till 12 883 (13 287) TSEK.

Försäkringsrörelsens tekniska resultat uppgick till 16 551 (38 947) TSEK.

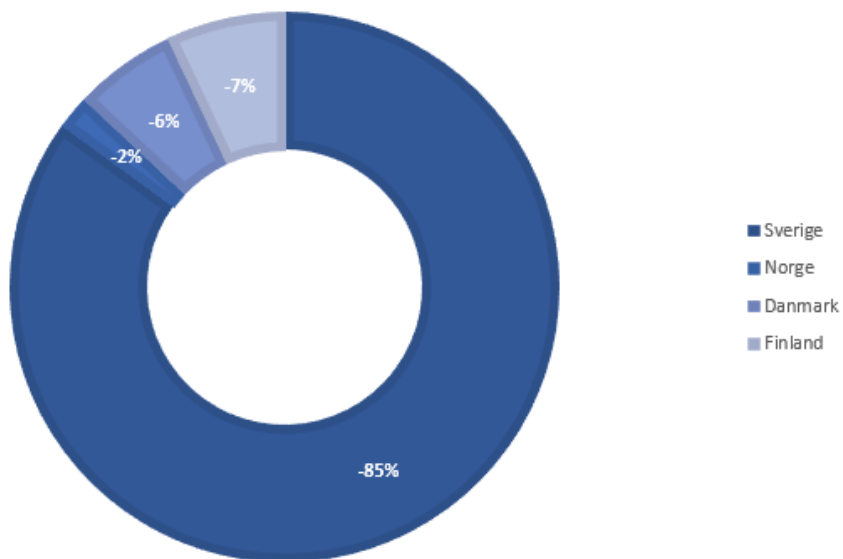
Skadekostnadsprocenten uppgick till 59,6 (29,2).

TSEK	2018	2017	2016	2015	2014
RESULTAT					
Premieinkomst f.e.r	72 861	73 635	69 239	65 495	63 178
Premieintäkter f.e.r	72 861	73 635	69 055	65 643	62 619
Övriga tekniska intäkter	-	-	-	-	406
Kapitalavkastning, netto i försäkringsrörelsen	-19	123	641	1 325	1 520
Försäkringsersättningar f.e.r	-43 409	-21 524	-47 386	-47 373	-35 068
Återbäring och rabatter	-	-	-	-1 692	-5 509
Driftskostnader	-12 883	-13 287	-16 720	-13 292	-11 219
Försäkringsrörelsens tekniska resultat	16 551	38 947	5 590	4 612	12 749
Årets resultat	12 632	34 125	43	0	0
EKONOMISKT STÄLLNING					
Placeringsstillgångar till verkligt värde	184 538	161 021	154 944	178 201	288 939
Varav placering hos NCC Treasury AB	-	-	-	-	42 000
Försäkringstekniska avsättningar f.e.r	105 035	100 574	121 931	127 798	118 909
Konsolideringskapital	225 152	211 113	182 168	178 784	174 487
varav uppskjuten skatt i konsolideringskapital	25 788	25 472	26 621	25 913	24 968
Erforderlig solvensmarginal	-	-	-	34 730	34 188
SOLVENSRELATERADE UPPGIFTER					
Solvenskvot (SCR)	2,4	2,4	1,8	-	-
Kapitalbas, enligt Solvens 2 regelverket	220 376	217 783	159 353	-	-
-varav primärkapital	220 376	217 783	159 353	-	-
Solvenskapitalkrav	90 525	89 628	87 880	-	-
Minimikapitalkrav	38 486	36 044	36 501	-	-
NYCKELTAL					
<i>Skadeförsäkringsrörelsen</i>					
Skadekostnadsprocent	59,6%	29,2%	68,6%	72,2%	56,0%
Driftskostnadsprocent	17,7%	18,0%	24,2%	20,2%	17,9%
Totalkostnadsprocent	77,3%	47,3%	92,8%	92,4%	73,9%
<i>Kapitalförvaltningen</i>					
Direktavkastning	0,0%	0,1%	0,5%	1,1%	1,7%
Totalavkastning	0,4%	-0,1%	1,6%	0,3%	1,2%
<i>Ekonomisk ställning</i>					
Konsolideringsgrad	309%	287%	263%	273%	276%

Premier fördelar sig geografiskt enligt bild nedan:



Skador fördelar sig geografiskt enligt bild nedan:



Resultatanalys

TSEK	Not	TOTAL	FÖRETAGS- OCH FASTIGHETS- FÖRSÄKRING	DIREKT- FÖRSÄKRING UTLÄNDSKA RISKER	MOTTAGEN ÅTER- FÖRSÄKRING
SKADEFÖRSÄKRINGSRÖRELSENS TEKNISKA RESULTAT					
Premieintäkter f.e.r	(a)	72 861	29 844	-	43 017
Kapitalavkastning överförd från finansrörelsen		-19	-6	-	-12
Försäkringsersättningar f.e.r	(b)	-43 409	-25 921	49	-17 537
Driftskostnader		-12 883	-5 277	-	-7 606
Skadeförsäkringsrörelsens tekniska resultat		16 551	-1 360	49	17 862
Avvecklingsresultat		16 432	6 930	-981	10 484
<i>Försäkringstekniska avsättningar, före avgiven återförsäkring</i>					
Avsättning för oreglerade skador		104 350	35 890	-	68 460
Avsättning Övriga försäkringstekniska avsättningar		684		684	
Summa försäkringstekniska avsättningar, före avgiven återförsäkring		105 035	35 890	684	68 460

A.3 Investeringsresultat

NCC Försäkring AB har en restriktiv placeringspolicy, och samtliga investeringar sker i enlighet med bolagets placeringsriktlinjer. Dessa riktlinjer anger att bolaget skall placera sina finansiella tillgångar på ett aktsamt sätt så att god betalningsförmåga upprätthålls vid varje enskild tidpunkt. Vid alla placeringar skall hänsyn tas till förväntade skadeutbetalningar, villkor i gällande försäkringsavtal, återförsäkringsavtal och solvensställning.

TSEK	2018		2017	
	BOKFÖRT VÄRDE	VERKLIGT VÄRDE	BOKFÖRT VÄRDE	VERKLIGT VÄRDE
Statsobligationer	76 491	76 681	57 872	57 937
Svenska bostadsinstitut, obligationer	107 559	107 857	103 072	103 084
Summa obligationer och andra räntebärande värdepapper	184 050	184 538	160 944	161 021

Likvida medel

TSEK	2018	2017
Koncernkonto	73 227	69 814
Bankkonto SEK	49 754	50 205
Valutakonto DKK	24 746	30 696
Valutakonto NOK	18 584	9 852
Valutakonto EUR	1 193	3 699
Summa justeringar	167 504	164 266

Den totala avkastningen netto blev 1 288 (-239) TSEK.

Investeringsinkomster

TSEK	2018	2017
Obligationer och andra räntebärande papper	227	378
Valutakursvinster, netto	1 445	0
Summa kapitalavkastning, intäkter	1 672	378

Investeringskostnader

TSEK	2018	2017
Kapitalförvaltning	-50	-50
Övriga räntekostnader	-334	-1
Valutakursförluster, netto	-	-566
Summa kapitalavkastning, kostnader	-384	-617

A.4 Resultat från övriga verksamheter

Bolagets inkomster och utgifter är relaterade till försäkrings- och investeringsverksamheten.

A.5 Övrig information

Dataskyddsförordningen (GDPR) trädde i kraft den 25 maj 2018 och NCC Försäkring har anpassat hantering av personuppgifter till gällande regelverk. Bolaget ingår i NCC koncern och utser inte eget dataskyddsombud.

NCC Försäkring:s VD Anders Esbjörnsson har utsetts till personuppgiftsansvarig.

Bolaget omfattas av koncernens Data Privacy Policy.

B. Företagsstyrningssystem

B.1 Allmän information om företagsstyrningssystemet

NCC Försäkring följer de tre försvarslinjerna som modell för företagsstyrning;

Första försvarslinjen

Den *första försvarslinjen* utgörs av den verksamhet där riskerna uppkommer, vilket även innebär ansvar för att riskerna hanteras. Alla medarbetare har ett ansvar för att identifiera och hantera risker inom sitt ansvarsområde. Medarbetare har ett ansvar för att känna till och följa aktuella regelverk och att bidra till en sund riskkultur.

Första försvarslinjen ska ge andra och tredje försvarslinjen tillgång till den information de behöver för att kunna genomföra kontroller och analyser av bolagets riskexponering.

Andra försvarslinjen

Den *andra försvarslinjen* utgörs av funktioner för riskhantering och regelefterlevnad: riskfunktionen, compliancefunktionen och aktuariefunktionen. Dessa funktioner stödjer VD och styrelse i att fullgöra sitt ansvar för riskhantering.

Funktionerna ansvarar för att utveckla och underhålla riskhanteringssystemet och för att stödja första försvarslinjen i att genomföra riskhantering effektivt. Funktionerna ska övervaka, kontrollera, följa upp och utvärdera första linjens riskhantering i syfte att bevaka bolagets och försäkringstagarnas intressen. De ska också analysera och rapportera en allsidig och från verksamheten oberoende bild av bolagets riskexponering till VD och styrelse och till organisationen i övrigt.

Riskhanterings- tillika aktuariefunktionerna ska vara underställda VD, och rapportera till VD och/eller styrelse. Compliancefunktionen ska vara underställd och rapportera till styrelsen. Ansvarig för riskfunktionen ansvarar för att utveckla, införa och underhålla riskhanteringssystemet inklusive rikskommittén. Ansvar, uppgifter och rapporteringsrutiner för andra försvarslinjens funktioner fastställs i särskilda instruktioner.

Tredje försvarslinjen

Den *tredje försvarslinjen* utgörs av internrevisionen som arbetar på styrelsens uppdrag. Internrevisionen granskar och utvärderar riskhanteringssystemet, samt första och andra försvarslinjens arbete med intern styrning och kontroll, inklusive riskhantering. Ansvar och uppgifter för internrevisionen fastställs av styrelsen i särskilda riktlinjer.

Som ett ytterligare led i den tredje försvarslinjen är bolaget även underställt NCC koncernens arbete inom ramen för koden om bolagsstyrning, och granskas internt av Group Financial Control.

B.1.1 Styrelse och ledning

Styrelse och VDs ansvar

Styrelsens ansvar

Styrelsen är ytterst ansvarig för riskhanteringen. Ansvaret innebär framför allt att:

- säkerställa att riskhanteringssystemet är ändamålsenligt och proportionerligt i förhållande till verksamhetens komplexitet och riskexponering
- följa upp att riskhanteringssystemet fungerar i enlighet med styrelsens avsikter
- besluta om bolagets riskaptit och risktolerans
- säkerställa att långsiktiga mål, strategier och affärsplaner är väl förenliga med beslutad riskaptit

- säkerställa att styrelsen har tillgång till information om, samt förståelse för, de materiella risker som bolaget är eller kan bli exponerat för
- proaktivt begära information om materiella risker, samt utmana den information som kommer från första och andra försvarslinjen
- säkerställa att information från riskhanteringssystemet beaktats vid styrelsebeslut och att detta dokumenteras

Verkställande direktörs ansvar

VD ska leda bolaget i enlighet med de regelverk styrelsen fastställt. VD ska fastställa de styrande regelverk som behövs därutöver för att tydliggöra ansvar och genomförande av riskhantering. VD ansvarar för att se till att första och andra försvarslinjen arbetar enligt bolagets principer för riskhantering.

B.1.3 Ersättningar

NCC koncernens egen personal erhåller inga styrelsearvoden. Bolagets externa styrelseledamot har ett årligt arvode om 40.000 kr vilket föreslås av styrelsen och fastställs av bolagsstämman.

VDs ersättningar föreslås av styrelsens ordförande och fastställs av moderbolagets VD och koncernchef. VDs ersättning utgörs av en fast och en rörlig del ersättning, övriga förmåner samt pension. Den rörliga ersättningen är baserad på moderbolagets resultat, innebärandes att det inte finns incitament som kan uppmuntra till ett överdrivet risktagande.

B.1.4 Transaktioner till närstående

Inga transaktioner att rapportera.

B.2 Lämplighetskrav

Lämplighetsprövning styrelse

Styrelsen ska provas utifrån ett helhetsperspektiv där sammansättningen av styrelseledamöter tillsammans ska ha kompetenser inom:

1. Försäkrings- och finansmarknaden
2. Affärsstrategi och affärsmodell
3. Företagsstyrningssystem
4. Finansiella analyser och aktuarieanalyser
5. Regelverk och lagstadgade krav

Utöver ovan ska även den enskilda ledamotens individuella anseende provas. Detta innebär att hänsyn ska tas till redbarhet och soliditet. Denna interna prövning ska göras när styrelsen ändrar sammansättning. Varje ny ledamot ska anmälas till Finansinspektionen för ytterligare prövning. Om styrelsen inte når upp till kompetenskraven skall detta i första hand justeras genom vidareutbildning och i andra hand genom att byta ledamot/er.

Lämplighetsprövning VD

VD ska provas av styrelsen vid tillträde. VD ska inneha kompetenser inom:

1. Försäkrings- och finansmarknaden

2. Affärsstrategi och affärsmodell
3. Företagsstyrningssystem
4. Finansiella analyser och aktuarieanalyser
5. Regelverk och lagstadgade krav

Även VD:s individuella anseende ska prövas. Detta innebär att hänsyn ska tas till redbarhet och soliditet. Prövning ska göras när VD byts ut, beslutet noteras i styrelseprotokoll.

Lämplighetsprövning för ansvariga av nyckelfunktioner

Styrelsen ansvarar för att prövning genomförs av ansvarig för respektive nyckelfunktion d.v.s. Riskhanteringsfunktionen, Aktuariefunktionen, Compliancefunktion och Funktionen för Internrevision. Styrelsen kan delegera prövningen till annan.

Ansvarig för nyckelfunktion ska inneha beställarkompetens inom sitt specifika område. Likt VD ska även funktionens generella anseende prövas.

Prövning sker i samband med tecknande av uppdragsavtal och när nyckelperson/funktion byts ut. Beslutet noteras i styrelseprotokoll.

Förnyad prövning

Den personkrets som omfattas av lämplighetskraven ska vid varje tidpunkt uppfylla dessa krav. Om något oförutsett inträffar under året som kan ha inverkan på efterlevnaden av de krav som ställs på kompetens, erfarenhet och/eller gott anseende ska bolaget överväga att genomföra en ny lämplighetsprövning.

Ansvar vs. utförande fördelas enligt bilden nedan;

Nyckelroller	Outsourcing	Ansvarig	Styrdokument	Kvalifikationer och krav
Styrelsen	Nej	Ann-Marie Hedbeck (Ordf.) (ersatte Håkan Broman) Charlotte Z Lindstedt Ulrikke Teige Per-Olof Palmstad (avslutar sitt uppdrag den 22 november 2018)	Arbetsordning och Instruktioner för VD	Styrelsens samlade kompetens ska uppfylla följande minimikriterier: <ul style="list-style-type: none"> • Försäkrings- och finansmarknaden • Affärsstrategi och affärsmodell • Företagsstyrningssystem • Finansiella analyser och aktuarieanalyser • Regelverk och lagstadgade krav <p>Bolagsstämman utser styrelsens ledamöter efter bedömning av hur deras profiler kompletterar varandra för att få en allsidig sammansättning.</p>
VD	Nej	Anders Esbjörnsson	Arbetsordning och Instruktioner för VD	VD ska uppfylla följande minimikriterier: <ul style="list-style-type: none"> • Dokumenterad erfarenhet av företagsledning • Kunskap om NCC-koncernen och dess verksamhet • Relevant erfarenhet av försäkrings och återförsäkringsverksamhet • Relevant erfarenhet av eller uppvisad specialkompetens inom riskhantering.

				Styrelsen kontroll att kriterierna ovan är uppfyllda vid tillsättande av VD.
Riskhanteringsfunktion	Nej	<i>NCC Försäkring AB</i> Anders Esbjörnsson	Risk- och kapitalhanteringspolicy och Riktlinje för riskfunktionen	Den samlade kunskapen från riskhanteringsfunktionen ska uppfylla följande kriterier: <ul style="list-style-type: none"> • Relevant erfarenhet inom försäkrings och återförsäkringsbranschen • Relevant erfarenhet av eller uppvisad specialkompetens inom ekonomi och finans • Relevant erfarenhet av eller uppvisad specialkompetens inom riskhantering Styrelsen kontrollerar att kriterierna ovan är uppfyllda vid tillsättning av funktionen.
Compliancefunktion	Ja	<i>Marsh Management Services AB:</i> Erik Yllén	Riktlinjer för regelefterlevnad och internrevision	Compliancefunktionen ska uppfylla följande kriterier: <ul style="list-style-type: none"> • Relevant erfarenhet inom regelefterlevnad • Relevant erfarenhet av eller uppvisad specialkompetens inom riskhantering VD kontrollerar att kriterierna ovan är uppfyllda vid tillsättning av funktionen.
Internrevisionsfunktion	Nej	<i>NCC AB Group Financial Control</i> Ann Billberg	Riktlinjer för regelefterlevnad och internrevision	Internrevisionsfunktionen ska uppfylla samtliga kriterier nedan: <ul style="list-style-type: none"> • Ha tillräcklig, dokumenterad erfarenhet av oberoende granskning för att uppfatta alla NCC F's risker • Relevant erfarenhet av försäkring och återförsäkring eller kunna uppvisa specifika försäkringstekniska kunskaper inom dessa områden • Vara objektiv och självständigt gentemot den granskade enheten VD kontrollerar att kriterierna ovan är uppfyllda vid tillsättning av funktionen.
Aktuariefunktion	Ja	<i>FCG Risk & Compliance AB:</i> Erik Gustafsson	Gällande aktuarieavtal och riktlinjer för aktuariefunktionen	Ansvarig för aktuariefunktionen ska uppfylla kriterier nedan: <ul style="list-style-type: none"> • Ha erforderliga aktuariekvalifikationer • Relevant erfarenhet inom försäkrings- och/eller återförsäkringsbranschen. VD kontrollerar att kriterierna ovan är uppfyllda vid tillsättning av funktionen.

B.3 Riskhanteringssystem inklusive egen risk- och solvensbedömning

NCC Försäkrings verksamhet är förenad med risktagande vilket medför att bolaget har ett ändamålsenligt system för riskhantering. Riskhanteringssystemet är väl integrerat med företagsstyrningen och innehåller metoder för internkontroll. Hanteringen av risk är en naturlig del i den dagliga verksamheten och underlättar för verksamheten att nå uppsatta mål och leva upp till åtaganden mot försäkringstagarna.

Riskfilosofi

NCC Försäkring garanterar ett brett och anpassat försäkringsskydd för samtliga affärsområden och dotterbolag, det vill säga hela NCC-koncernens verksamhet.

För detta krävs ett ansvarsfullt risktagande vilket betyder att NCC Försäkring alltid ska:

- ha en god förståelse för koncernen och dess mål
- arbeta strukturerat och proaktivt i riskhanteringsfrågor

Att driva försäkringsverksamhet innebär i grunden att ta risker. Risker skall tas medvetet, vilket möjliggörs om risktagandet integreras med den övriga styrningen av verksamheten.

I samband med strategi- och affärsplanering, kapitalförvaltning, produkthantering samt vid andra väsentliga förändringar, tas beslut som kan få särskilt stor påverkan på NCC Försäkrings omedelbara eller framtida riskexponering och/eller kapitalbehov. Inför beslut om förändring inom något av dessa områden är det därför av särskild vikt att dessa besluts påverkan på bolagets riskexponering och kapitalposition noga analyseras.

En central del i riskhanteringssystemet är riskhanteringsprocessen. Den är på en övergripande nivå gemensam för alla riskkategorier och genomförs integrerat med bolagets övriga processer.



NCC Försäkrings riskhanteringsprocess.

Risikfunktionen beskriver NCC Försäkrings sammanlagda riskexponering och övergripande status på riskbegränsande åtgärder. Därutöver rapporterar risikfunktionen omgående till VD och styrelse om det finns allvarliga brister avseende riskhantering eller om händelser inträffat som kan leda till en materiell förändring av bolagets riskexponering. Styrelsens ordinarie riskrapportering framgår nedan:

Tidpunkt	Aktivitet
Styrelsemöte nr 1 (Kvartal 1)	<ul style="list-style-type: none"> - Granskningsplan för årets riskrapport (huvudrapport) - Uppföljande riskrapport avseende anmärkningar från huvudrapport (om anmärkningar finns)
Styrelsemöte nr 2 (Kvartal 2)	<ul style="list-style-type: none"> - Årlig riskrapport (huvudrapport)
Styrelsemöte nr 3 (Kvartal 3)	<ul style="list-style-type: none"> - Uppföljande riskrapport avseende anmärkningar från huvudrapport (om anmärkningar finns)
Styrelsemöte nr 4 (Kvartal 4)	<ul style="list-style-type: none"> - Uppföljande riskrapport avseende anmärkningar från huvudrapport (om anmärkningar finns)

NCC Försäkrings riskrapportering.

Det innebär att styrelsen vid årets andra styrelsemöte behandlar NCC Försäkrings riskposition och riskutveckling, och att styrelsen vid övriga styrelsemöten följer upp eventuella anmärkningar från den årliga huvudrapporten. Styrelsen beslutar baserat på den årliga riskrapporteringen om eventuella förändringar av NCC Försäkrings riskstrategi behöver ske. Fler tillfällen för riskrapportering kan ske vid väsentliga förändringar av bolagets riskprofil.

Materiella risker

NCC Försäkring har bedömt lämpligheten av standardmodellens riskklassificering genom att jämföra kategorierna av risker i sin internt identifierade riskkarta med de riskkategorier som standardmodellen fastställer. NCC Försäkrings egna riskkarta stämmer i stora drag med de riskkategorier som standardmodellen fastställer. De risker som saknas i standardmodellen jämfört med bolagets egen riskkarta är likviditetsrisk och omvärldsrisk.

- Likviditetsrisken hanteras via kapital och likviditetsplanering genom NCC Försäkrings placeringsriktlinjer samt via en kapitalplanering i samband med bolags ORSA-process
- Omvärldsrisk hanteras vid behov via scenarion i bolagets ORSA-process där effekter av alternativa exponeringar mot denna risk analyseras i syfte att förstå och härleda bolagets kapitalbehov.

NCC Försäkring bedömer därmed att de riskkategorier som standardmodellen fastställer fungerar bra vid en uppskattning av bolagets kapitalbehov. NCC Försäkring har bedömt riskernas materialitet genom att göra en grov ranking av dem. Bolaget bedömer att följande risker i bolagets riskkarta är de som är materiella:

- Motpartsrisk
- Premie- och reservrisk
- Katastrofrisk

Storleken av solvenskapitalkraven för dessa risker med status per 2018-12-31 ger en bra översikt över NCC Försäkrings största riskexponeringar. Givet den höga andel av det totala odiversifierade solvenskapitalkravet som de materiella riskerna representerar, står det klart att NCC Försäkrings bedömning av de materiella riskerna även representerar de risker som genererar den klart största andelen av det totala solvenskapitalkravet enligt standardmodellen. Övriga risker anses vara icke materiella och eventuella avvikelser

mellan standardmodellens antaganden och bolagets riskprofil gällande de icke materiella riskerna bedöms inte vara signifikanta på övergripande nivå sett till riskernas begränsade storlek.

Lämplighetsbedömningen av de materiella riskmodulerna visar att standardmodellen passar NCC Försäkrings riskprofil på en acceptabel nivå med undantaget för motpartsrisk. För NCC Försäkring är motpartsrisken alltid missvisande (i någon mening då NCC Försäkrings ägare och försäkringstagare är samma juridiska person). Risken som uppkommer av återlån, cash pool och liknande till moderbolaget/systerbolaget NCC AB/NCC Treasury AB, är ofta överskattad. Överskattningen kommer främst av NCC AB/NCC Treasury ABs avsaknad av ett kreditbetyg hos ett av Solvens 2 regelverket erkänt ratinginstitut och att koncentrationen av tillgångar placerade i koncernen vida understiger, respektive överstiger, de mått man finner i rent kommersiella försäkringsbolag där försäkringstagarna och skadelidande alltid är tredje man. För att få ett bättre mått på motpartsrisken har NCC Försäkring gjort en kvantitativ uppskattning av alternativt internt kapitalkrav i scenario A i årets ORSA där bolagets kapitalkrav beräknas så som det skulle sett ut om NCC AB/NCC Treasury AB kunnat räknas som en motpart med investment grade BBB. Detta då SEB har satt en corporate rating på NCC AB till BBB.

Placeringar

NCC Försäkring placerar sina finansiella tillgångar på ett aktsamt sätt så att god soliditet och likviditet upprätthålls vid varje enskild tidpunkt. Vid alla placeringar tas hänsyn till förväntade skadeutbetalningar, villkor i gällande (åter)försäkringsavtal, SCR-kvot och resultatet av Bolagets senaste ORSA-rapport. Kreditrating av finansiella institut kontrolleras minst fyra gånger per år.

Vid placering av återförsäkring bedömer NCC Försäkring återförsäkrarens soliditet och betalningsförmåga (security). Återförsäkring skall endast tecknas hos återförsäkrare som har en rating om minst BBB för korta ansvarsperioder (≤ 1 år) och en rating om minst A för långa avtal (> 1 år) enligt Standard & Poor's klassificering, eller motsvarande klassificering hos andra kreditvärderingsinstitut. Återförsäkrare som har lägre rating eller saknar rating, får endast engageras efter särskilt beslut av styrelsen. Det övergripande återförsäkringsskyddet för NCC Försäkring AB skall godkännas årligen av styrelsen.

ORSA-process

Risikfunktionen i NCC Försäkring genomför minst årligen (eller vid materiella förändringar av bolagets riskprofil) en ORSA-process för att ta fram en framåtblickande risk och kapitalbedömning för bolaget. Detta skall göras för bolagets bestämda planeringshorisont på tre år med utgångspunkt i NCC Försäkrings riskkarta. NCC Försäkrings risikfunktion har ett huvudansvar för det operativa genomförandet av ORSA-processen, ett ansvar som innebär samordning mellan verksamheten och aktuariefunktionen. Styrelsen i NCC Försäkring har ett huvudansvar för att processen genomförs samt att besluta kring eventuella åtgärder baserat på resultat av processen.

Huvudsyftet med ORSA-processen är därmed att:

- ge styrelsen och ledande befattningshavare en bedömning av bolagets riskprofil och nivå på solvenskapital under planeringsperioden givet bolagets antaganden om framtiden.
- ge styrelsen ett underlag för att besluta om framtida kapitalbehov.
- producera resultat och analyser som fungerar som input för de strategiska beslut som fattas.

Följande underliggande principer beaktas när NCC Försäkring genomför sin ORSA:

- tidshorisonten på den framåtblickande bedömningen är tre år

- vid genomförande av ORSA-processen beaktas risker inkluderade i bolagets beräkning av SCR samt övriga identifierade risker.
- scenarioanalyser och stresstester baseras på lämpliga antaganden som är i linje med bolagets riskprofil;
- ORSA-processen resulterar i en ORSA-rapport som presenteras för, och godkänns av, bolagets styrelse.

B.4 Internkontrollsystem

Det interna kontrollsystemet integrerat i NCC Försäkrings verksamhet består av åtgärder och processer drivna av alla bolagets intressenter och har till syfte att säkerställa att bolagets strategiska mål kan uppfyllas.

NCC Försäkrings mål med sitt interna kontrollsystem är därmed att säkerställa:

- en genomtänkt och organiserad struktur för att hantera etisk, ekonomisk och operationell verksamhet;
- att ansvar fullgörs;
- tillgänglighet och tillförlitlighet av finansiell och icke-finansiell information;
- enlighet med tillämpliga lagar och andra författningar;
- att resurser skyddas mot förluster, missbruk och skador.

För att uppnå de ovan nämnda målen, är ramverket för NCC Försäkrings interna kontrollsystem uppbyggt kring fem delkomponenter.

Delkomponent	Praktisk innebörd
1) Kontrollmiljö	En stark "risk och kontroll" kultur är en del av bolagets verksamhet genom kontinuerlig tillsyn av styrelsen och kommunikation till bolagets alla interna intressenter av styrdokument genom denna handbok.
2) Riskbedömning	Rutiner och styrdokument beskrivs och formaliseras för att tydliggöra sättet att identifiera, hantera, kontrollera, mitigera och rapportera risker som berör varje riskkategori.
3) Rapporteringskanaler	Tydliga och strukturerade rapporteringsprocesser på plats som gör det möjligt för styrelsen att få tillgång till relevant, fullständig, tillförlitlig, korrekt och snabb kommunikation i samband med interna såväl som externa händelser.
4) Övervakning	Lämplig rapportering av viktiga frågor till styrelsen, det fortlöpande engagemanget från bolagets alla interna intressenter samt internrevisionen möjliggör för bolaget att löpande övervaka och justera sitt interna kontrollsystem när detta behövs.
5) Kontrollaktiviteter	NCC Försäkring har utvecklat en omfattande samling av förebyggande eller korrigerande kontrollåtgärder involverade i den dagliga verksamheten, såsom formaliserats nedan.

Regelefterlevnad (compliancefunktionen)

Funktionsansvarig är Erik Yllén, Marsh Management Services AB.

Funktionen är underställd styrelsen. Riktlinje för regelefterlevnad- och internrevision granskas årligen av regelefterlevnads- samt riskhanteringsfunktionerna och fastställs av styrelsen minst en gång per år även om inga ändringar beslutas.

Funktionen skall löpande:

- informera om de risker som kan uppkomma i verksamheten till följd av bristande regelefterlevnad
- hjälpa till med att identifiera och bedöma sådana risker
- granska regelefterlevnaden i bolaget samt
- biträda vid utformningen av interna regler; samt
- se till att de medarbetare som berörs får information om nya eller ändrade regler och, om det behövs, utbildning i nya regelverk

Styrelsen ska tillsammans med compliancefunktionen fastställa en årlig granskningsplan för funktionen.

Compliancefunktionen ska minst årligen, i enlighet med gällande granskningsplan, framställa en granskningsrapport som avrapporteras på styrelsemöte. Kopia på compliancefunktionens rapport(er) skall tillställas den internrevisionsfunktionen. Funktionen erhåller löpande kopia av protokoll från styrelsens sammanträden och av protokoll fört vid bolagsstämma.

B.5 Internrevisionsfunktion

Riktlinje för regelefterlevnad- och internrevision granskas årligen av regelefterlevnads- samt riskhanteringsfunktionerna och fastställs av styrelsen minst en gång per år även om inga ändringar beslutas. För att säkerställa internrevisionens oberoende och objektivitet från den verksamhet som granskas har NCC Försäkrings styrelse valt att lägga ut internrevisionsfunktionen genom uppdragsavtal. Funktionsansvarig för granskningsfunktionen inom NCC Försäkring är Group Financial Control.

Som ansvarig för den Internrevisionsfunktionen kontrollerar Group Financial Control att NCC Försäkring AB har en god intern kontroll och att det finns rutiner som säkerställer detta. I denna process så ingår det att genom uppföljning av "NCC Corporate Governance" identifiera och kontrollera risker hänförliga till verksamheten, säkerställa att adekvata kontroller görs samt att söka förbättringar. Funktionens kontroller dokumenteras.

I samråd med styrelsen utvecklar och fastställer funktionen årligen en granskningsplan för internrevisionsfunktionen.

Arbetet och resultatet från varje enskild granskning utförd av Funktionen dokumenteras i en granskningsrapport minst en gång per år.

Funktionsansvarig rapporterar resultatet av granskningen till styrelsen i Bolaget. Rapportering sker i samband med utförd revision.

Granskningsplan

Group Financial Control ska på uppdrag av NCC Försäkring AB:s styrelse genomföra granskning och utvärdering av den interna kontrollen. Granskningsplanen innehåller följande granskningspunkter:

- Omfattning av regelefterlevnad (compliancefunktionen)
- Omfattning av den interna riskkontrollen (riskkontrollfunktionen)
- Omfattning av efterlevnad av policys och styrdokument

- Genomgång av protokoll från styrelsemöten med avseende på uppföljning av beslutspunkter
- Översyn av rapporter till myndigheter
- Översyn av korrespondens med Finansinspektionen

B.6 Aktuariefunktion

Under året har Aktuariefunktionen (AF) formats med operativa medlemmar från FCG Risk & Compliance AB. AF har sammantaget tre medlemmar som fyller samtliga funktioner för utförande, granskande och påskrivande.

Ställning och relationer

Aktuariefunktionen är direkt underställd, och rapporterar till, VD. I rapporteringen dokumenterar aktuariefunktionen alla materiella uppgifter som aktuariefunktionen har utfört, dess resultat, tydligt identifiera eventuella brister och ger rekommendationer för hur dessa kan åtgärdas. Aktuariefunktionens område utgörs vanligen av NCC Försäkrings riskexponering och riskbedömning grundat på aktuariens sakkunskap. Likväl samarbetar aktuariefunktionen med andra funktioner som har underwriting eller riskhanterande uppgifter och kan behöva redogöra för bedömningar, beslut och åtgärder som har relevans för det övergripande systemet för bolagsstyrning, t.ex. funktionerna för riskkontroll, regelövervakning eller internrevision.

Aktuariefunktionen ger årligen ett utlåtande om riktlinjerna för återförsäkring och återförsäkringsprogrammet för bolaget eller gruppen som helhet. NCC Försäkring vidtar lämpliga åtgärder för att hantera potentiella intressekonflikter om företaget beslutar att ålägga aktuariefunktionen ytterligare uppgifter eller aktiviteter.

Uppdrag

1. I samordningen vid beräkningen av de försäkringstekniska avsättningarna, ska funktionen särskilt:
 - (a) Tillämpa metoder och förfaranden för att bedöma tillräcklighet i försäkringstekniska avsättningar och se till att deras beräkning stämmer överens med de krav som anges i artiklarna 76-83 i direktiv 2009/138/EG.
 - (b) Bedöma antaganden och metod i samband med de beräkningar som gjorts av de försäkringstekniska avsättningarna och förklara ev. materiella effekter mellan värderingsdatum.
 - (c) Se till att eventuella begränsningar i data som används för att beräkna försäkringstekniska avsättningar behandlas på ett korrekt sätt.
 - (d) Se till att de mest lämpliga approximationer för att beräkna den bästa skattningen (best estimate) finns i fall som avses i artikel 82 i direktiv 2009/138/EG;
 - (e) Se till att homogena riskgrupper av återförsäkringsåtaganden identifieras för en lämplig bedömning av de underliggande riskerna.
 - (f) Ta hänsyn till relevant information som tillhandahålls av finansiella marknader och allmänt tillgängliga uppgifter om underwritingrisker är integrerat i bedömningen av de försäkringstekniska avsättningarna.
 - (g) Jämföra och rapportera väsentliga skillnader i beräkningen av försäkringstekniska avsättningar från år till år baserat på erfarenhet.

Rapporten bör även föreslå ändringar på antaganden och värderingsmodeller i syfte att förbättra beräkningar.

(h) Att säkerställa en lämplig bedömning av optioner och garantier som ingår i återförsäkringsavtal.

2. Aktuariefunktionen bedömer om de metoder och antaganden som använts vid beräkningen av de försäkringstekniska avsättningarna är lämpliga för de specifika branscher som bolaget och dess verksamhet hanterar, med beaktande av tillgängliga uppgifter.
3. Aktuariefunktionen bedömer om de IT-system/databaser som används vid beräkningen av de försäkringstekniska avsättningarna är lämpliga och utgör tillräckligt stöd de aktuaria beräkningarna och statistiska förfarandena.
4. Vid jämförelse av bästa skattning mot erfarenhet, granskar aktuariefunktionen kvaliteten på senaste bästa skattningar och använder de insikter och erfarenhet från denna bedömning för att förbättra kvaliteten på nuvarande beräkningar. Jämförelse av bästa skattningar mot erfarenheten omfattar jämförelser mellan observerade värden och beräkningar som ligger till grund för beräkningen av den bästa uppskattningen, för att dra slutsatser om lämpligheten, noggrannhet och fullständighet av data samt antaganden som används och de metoder som tillämpas i beräkningen.
5. Information till den administrativa förvaltningen, VD, styrelse eller tillsynsmyndigheten om beräkningen av de försäkringstekniska avsättningarna omfattar minst en motiverad analys om tillförlitligheten och lämpligheten av dess beräkning och källorna samt graden av osäkerhet i bedömningen av försäkringstekniska avsättningar. Som underlag utförs en känslighetsanalys som inkluderar en undersökning av känslighet för avsättningar till varje större risk som ligger till grund för de skyldigheter som täcks av de försäkringstekniska avsättningarna. Aktuariefunktionen anger tydligt och förklarar eventuella farhågor omkring bolagets försäkringstekniska avsättningar tillräcklighet.
6. Beträffande underwriting, ger aktuariefunktionen yttrande i enlighet med artikel 48(1)(g) i direktiv 2009/138/EG och omfattar åtminstone slutsatser när det gäller följande överväganden:
 - (a) Premieintjäning för att täcka framtida skador och utgifter särskilt med beaktande av de underliggande riskerna (inklusive underwritingrisker). Effekterna av eventuella garantier i försäkrings- och återförsäkringskontrakt i avseende om tillräcklig premievolymer.
 - (b) Överväganden när det gäller inflation, rättsliga risker, förändring i sammansättningen av företagets portfölj, och effekten av principer som justerar de premier försäkringstagare betalar uppåt eller nedåt beroende på deras skade historia (bonus-malus system) eller liknande princip avseende särskilt homogena riskgrupper.
 - (c) Den progressiva tendensen av försäkringsavtal/portfölj för att locka eller behålla försäkrade med högre riskprofil (antiselektion).
7. När det gäller övergripande återförsäkringsarrangemang, anges yttrandet från aktuariefunktionen i enlighet med artikel 48(1)(h) i direktiv 2009/130/EG samt innehålla analys på lämpligheten av:
 - (a) Bolagets riskprofil och underwriting policy;
 - (b) Återförsäkrare med hänsyn till deras kreditvärdighet;
 - (c) Förväntade utfall under stressscenarier i förhållande till underwritingmål.

- (d) Beräkningen av belopp som kan återfås från återförsäkringsavtal och SPV (special purpose vehicles).

8. Aktuariefunktionen utarbetar, minst årligen, en skriftlig rapport som överlämnas till VD. Rapporten dokumenterar alla aktiviteter som har genomförts av den aktuariella funktionen och ska tydligt identifiera eventuella brister och ge rekommendationer om hur sådana brister bör åtgärdas.

Intressekonflikter

NCC Försäkring och aktuariefunktionen innehar interna riktlinjer som tillsammans med uppdragsavtalet utgör beskrivning för hantering av intressekonflikter och sekretess.

Säkerställande av datakvalitet

Säkerställande av datakvalitet är anpassat till bolagets art, storlek och komplexitet och återfinns i Riktlinjer för datakvalitet. Vid manuell framtagning och beräkning av data tillämpas dualitetsprincipen. Aktuariefunktionen bedömer hur väl interna och externa data som används vid beräkningen av försäkringstekniska avsättningar uppfyller kraven på datakvalitet i Solvens II-direktivet. Vid behov utfärder aktuariefunktionen rekommendationer om interna rutiner för att förbättra datakvaliteten för att säkerställa att företaget kan uppfylla kraven i Solvens II-regelverket.

Resurser och genomförande

NCC Försäkring ser till att tillräckliga resurser finns för aktuariefunktionen. Funktionen planerar sitt arbete väl i förväg med hänsyn till formella och obligatoriska rapporter enligt en årlig plan, arbetar systematiskt, rapporterar noggrant med rekommendationer samt följer upp och utvärderar åtgärder.

Om det behövs ytterligare resurser eller expertis för att funktionen ska kunna genomföra sitt arbete till fullo får funktionen efter beslut från VD avtala med externa parter om sådant stöd.

B.7 Uppdragsavtal

Det är vanligt att captivebolag har ett stort antal av sina tjänster utlagda på uppdragstagare. NCC Försäkring har gjort en bedömning och beslutat att outsourca några centrala funktioner på grund av behovet av speciell kompetens.

NCC Försäkring har upprättat en beredskapsplan med syftet att säkerställa leveransförmåga för de mest kritiska funktionerna vid störningar på verksamheten. Beredskapsplanen fastställer roller, ansvar och kommunikationsvägar vid hantering av allvariga händelser som kan drabba eller riskera NCC Försäkrings verksamhet. Det innebär i praktiken att utreda och förstå behovet av personal, utlagd verksamhet, lokaler och IT-stöd för de mest kritiska funktionerna samt att vidta rimliga åtgärder för att säkerställa leveransförmåga även under extraordinära omständigheter.

Utlagd verksamhet utvärderas och kontrolleras minst en gång per år enligt bolagets fastställda riktlinjer samt checklistor.

NCC har valt att lägga ut följande kritiska verksamheter på uppdragstagare:

- Aktuarietjänster - FCG
- Rapporteringstjänst Solvens 2 - FCG
- Skadehantering; Zurich, If, TopDanmark, LF, Crawford
- Regelefterlevnad (compliance) – Marsh

Skriftligt avtal

Skriftliga avtal skall alltid upprättas vid outsourcing och visst minimikrav ska uppfyllas bl.a.

- Avtalsformalia
- Detaljerad uppdragsbeskrivning
- Kostnader och omfattning
- Uppsägning och förlängning
- Ansvar och befogenheter
- Rapporteringsrutiner
- Beredskapsplan
- Sekretessklausul
- Tillgång till information för att underlätta för tillsyn
- Sub-outsourcing

Kontroll

VD ska årligen kontrollera att:

- Uppdragstagarna levererar i enlighet med gällande avtal.
- Uppdragstagarna uppfyller bolagets interna lämplighetskrav.
- Uppdragstagarna har tillräckliga beredskapsplaner för att hantera en nödsituation eller störningar i verksamheten.

Kontrollen ska dokumenteras och återrapporteras till styrelsen.

Samtliga uppdragsavtal ska anmälas till Finansinspektionen, detta gäller även vid väsentlig förändring i redan anmäld utlagdverksamhet tex byte av leverantör eller funktionsansvarig.

Beredskap

Om verksamhet av kritisk karaktär är outsourcad måste bolaget se till att beredskapsplanen beskriver de förfaranden som skall följas i händelse av att tjänsteleverantören är oförmögen att uppfylla sina skyldigheter enligt uppdragsavtalet.

Intern Outsourcing

Även vid intern outsourcing ställs krav på skriftliga avtal och kontroll.

Rapportering

Alla outsourcingarrangemang måste organiseras på ett sådant sätt så att rapporteringen möter bolagets krav på datakvalitet.

Generella krav på outsourcad verksamhet och outsourcingavtal

Vid val av tjänsteleverantör bör NCC Försäkring säkerställa:

- Att en detaljerad granskning görs för att kontrollera att den potentiella tjänsteleverantören har de kunskaper, den kapacitet och de rättsliga tillstånd som krävs för att utföra begärda funktioner eller verksamheter.
- Att tjänsteleverantören har vidtagit alla åtgärder för att säkerställa att det inte finns någon uttalad eller potentiell intressekonflikt som äventyrar uppfyllandet av NCC Försäkrings behov.
- Att ett skriftligt avtal ingås mellan NCC Försäkring och tjänsteleverantören, där NCC Försäkrings och tjänsteleverantörens respektive rättigheter och skyldigheter tydligt fastställs.
- Att de allmänna villkoren i uppdragsavtalet klart anges för NCC Försäkrings ledning och godkänns av NCC Försäkrings styrelse.

- Att tjänsteleverantören omfattas av samma regler om säker och konfidentiell information avseende NCC Försäkring eller dess försäkringstagare som gäller för NCC Försäkring.

Det skriftliga avtalet mellan NCC Försäkring och tjänsteleverantören ska tydligt innehålla följande krav:

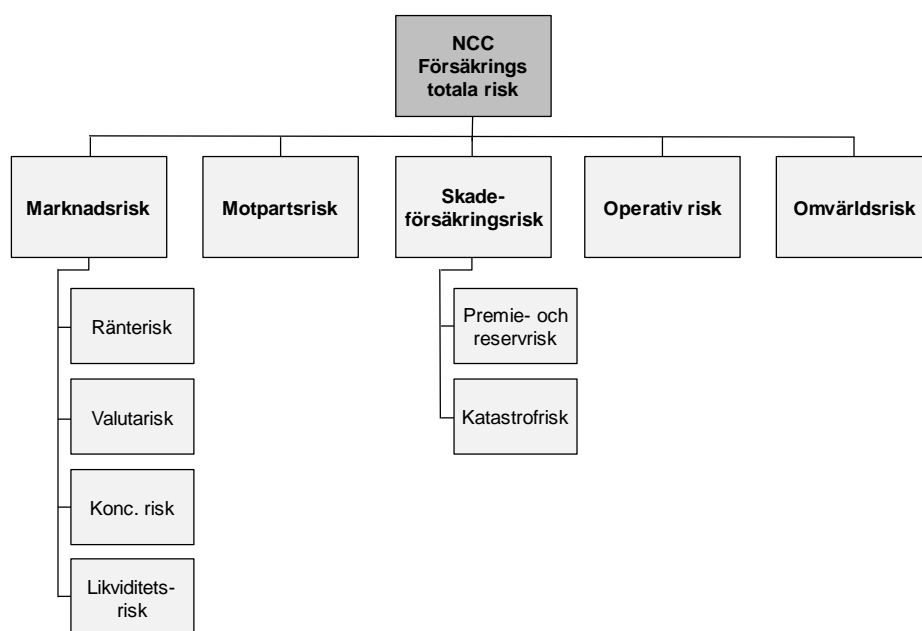
- Båda parter skyldigheter och ansvarsområden.
- Att tjänsteleverantören åtar sig att iaktta alla tillämpliga lagar, föreskrifter och allmänna råd och de styrdokument som antagits av NCC Försäkring, och att samarbeta med företagets tillsynsmyndighet när det gäller den funktion eller verksamhet som omfattas av uppdragsavtalet.
- Att tjänsteleverantören ska informera om alla händelser som kan inverka materiellt på dennes förmåga att effektivt utföra de funktioner och verksamheter som omfattas av uppdragsavtalet i enlighet med tillämpliga lagar och föreskrifter.
- En uppsägningstid om tjänsteleverantören önskar häva avtalet som måste vara tillräckligt lång för att NCC Försäkring ska kunna hitta en alternativ lösning.
- Att NCC Försäkring vid behov kan avsluta arrangemangen för uppdragsavtalet utan att det inkräktar på kontinuiteten hos och kvaliteten på dess tillhandahållande av tjänster till försäkringstagarna.
- Att NCC Försäkring har rätt att få information från tjänsteleverantören om de funktioner och verksamheter som omfattas av uppdragsavtalet och dessas resultat samt rätt att utfärda allmänna vägledningar och enskilda instruktioner till tjänsteleverantören angående vad som måste beaktas vid utförandet av de funktioner eller verksamheter som omfattas av uppdragsavtalet.
- Att tjänsteleverantören ska skydda alla konfidentiella uppgifter hos NCC Försäkring och dess försäkringstagare och övriga relevanta intressenter.
- Att NCC Försäkring, dess externa revisor och tillsynsmyndigheten har tillgång till all information om de funktioner och verksamheter som omfattas av uppdragsavtalet samt rätt att genomföra inspektioner på plats i tjänsteleverantörens lokaler.
- Att tillsynsmyndigheten i tillämpliga fall och när det krävs för tillsynsändamål får ställa frågor direkt till tjänsteleverantören, som ska besvara frågorna.
- Att NCC Försäkring har rätt att erhålla information om de verksamheter som omfattas av uppdragsavtalet och får utfärda instruktioner avseende de verksamheter och funktioner som omfattas av uppdragsavtalet.
- Villkoren för när tjänsteleverantören får lägga ut de funktioner och verksamheter som omfattas av uppdragsavtalet på underentreprenad.

Att tjänsteleverantörens skyldigheter och ansvarsområden enligt avtalet med NCC Försäkring inte ska påverkas av någon underentreprenad.

Beredskapsplan för återtagande av utlagd verksamhet

För att hantera risker som kan uppstå till följd av den verksamhet som har lagts ut hos externa tjänsteleverantörer alternativt tjänsteleverantörer inom NCC-gruppen har en strategi/beredskapsplan för återtagande av utlagd verksamhet upprättats. Strategin avser beredskap för att överta den utlagda verksamheten eller ge över den till den en ny tjänsteleverantör utan betydande störning av drift och förvaltning.

C. Riskprofil



Nedan presenteras NCC Försäkrings kapital och riskposition per 2018-12-31 beräknad enligt Solvens 2 standardmodell.

Kapitalkrav (kkkr)	2018-12-31	2018-01-01	Förändring
Marknadsrisk	13 560	11 746	1 814
Motpartsrisk	51 366	46 555	4 811
Skadeförsäkringsrisk	73 648	78 153	-4 506
Diversifieringsreduktion	-25 097	-23 392	-1 705
Summa baskapitalbehov	113 477	113 070	407
Operativ risk	2 581	2 595	-14
Förlusttäckningskapacitet i uppskjutna skatter	-25 533	-25 446	-86
Solvenskapitalkrav	90 525	90 218	306
Minimikapitalkrav	38 486	36 044	2 442
Kapitalbas	220 376	207 706	12 670
SCR-kvot	243%	230%	6%

NCC Försäkrings regulatoriska kapitalkrav samt SCR-kvot per den 31 december 2018.

Marknadsrisk

NCC Försäkring följer upp marknadsrisk via standardmodellen och anser marknadsrisk vara icke materiell.

Marknadsrisk (kkr)	2018-12-31	2018-01-01	Förändring
Ränterisk	2 515	2 005	511
Kreditrisk	2 119	1 955	164
Valutarisk	11 942	9 549	2 393
Koncentrationsrisk	1 665	4 476	-2 811
<i>Total marknadsrisk före diversifiering</i>	18 241	17 985	256
Diversifiering	-4 681	-6 239	1 558
Total marknadsrisk	13 560	11 746	1 814

För att reducera koncentrations- och ränterisk följer NCC Försäkring instruktioner i Placeringspolicy som fastställer placeringsformer, beloppsbegränsningar per låntagare samt löptid. NCC Försäkring placerar sina finansiella tillgångar på ett aktsamsätt så att god betalningsförmåga upprätthålls vid varje enskild tidpunkt. Vid alla placeringar tas hänsyn till förväntade skadeutbetalningar, villkor i gällande återförsäkringsavtal, SCR-kvot och resultatet av bolagets senaste ORSA-rapport. Ränterisk eliminerar NCC Försäkring genom att ha alla tillgångar och skulder i samma valuta.

Likviditetsrisk

Enligt NCC Försäkrings bedömning anses likviditetsrisk vara icke materiell.

Likviditetsrisken tillhör marknadsrisk men saknas i standardmodellen jämfört med NCC Försäkrings riskkarta. Denna risk ingår inte i standardmodellen då tillsynsmyndigheter anser att ett kapitalkrav för att täcka denna risk är ineffektivt. Etableringen av styrande dokument för kapital- och likviditetsplanering som en del av riskhanteringssystemet anses vara mer effektivt i syfte att täcka likviditetsrisker.

Identifiering, mätning och hantering av tillgångarnas likviditetsrisker regleras i NCC Försäkrings Placeringspolicy som fastställer tydliga instruktioner och risktoleranser för alla typer av placeringar. Genom bolagets årliga ORSA-process underlättas kapital- och likviditetsplaneringen.

För att minimera likviditetsrisk ska alltid finnas likvida tillgångar, dvs kontoinlåning/deposita i bank och/eller värdepapper som kan realiserar på maximalt fem bankdagar och med en återstående löptid om max 3 mån, till ett belopp som minst uppgår till summan av beräknade driftskostnader och skadeutbetalningar under en månad. Placeringar skall göras i värdepapper med en väl fungerande andrahandsmarknad.

NCC Försäkring har inget vinstkrav. Hela resultatet före bokslutsdispositioner och skatt skall i förstahand sättas av till bolagets säkerhetsreserv och därefter delas ut till moderbolaget NCC AB.

Det har inte skett några markanta förändringar i riskkategorin under rapporteringsperioden.

Motpartsrisk

Motpartsrisk (kk)	2018-12-31	2018-01-01	Förändring
Motpartsrisk	51 366	46 555	4 811

Motpartsrisken består av rena kreditrisker och återförsäkringsrisker. Det som till största del styr motpartsrisken är de medel som NCC Försäkring har placerat på koncernkonto hos sitt moderbolag/systerbolag NCC AB/NCC Treasury AB. För NCC Försäkring är motpartsrisken alltid missvisande (i någon mening då NCC Försäkrings ägare och försäkringstagare är samma juridiska person). Risken som uppkommer av återlån, cash pool och liknande till moderbolaget/systerbolaget NCC AB/NCC Treasury AB är ofta överskattad. Överskattningen kommer främst av NCC AB/NCC Treasury ABs avsaknad av ett kreditbetyg hos ett av Solvens 2 regelverket erkänt ratinginstitut och att koncentrationen av tillgångar placerade i koncernen vida understiger, respektive överstiger, de mått man finner i rent kommersiella försäkringsbolag där försäkringstagarna och skadelidande alltid är tredje man.

För att få ett bättre mått på motpartsrisken avser NCC Försäkring att parallellt med beräkning av det regulatoriska kapitalkravet även beräkna ett internt kapitalkrav. Vid denna beräkning avser bolaget att räkna NCC AB/NCC Treasury AB som ett bolag med BBB-rating. Detta då SEB har satt en corporate rating på NCC AB till BBB.

Motpartsrisk mäts med hjälp av standardmodellen. NCC Försäkring bedömer motpartsrisk som materiell och följer upp den i ORSA-process för att kunna bedöma NCC Försäkrings kapitalbehov samt säkerställa att bolaget klarar att möta den bedömda risken och det legala solvenskapitalkravet.

För att reducera motpartsrisken följer NCC Försäkring bolagets Placeringspolicy, Instruktion för tecknings- och återförsäkringsrisker samt Policy för tillgångar som svarar mot de försäkringstekniska avsättningarna. Bolaget beaktar arten av företagets affärsverksamhet och dess godkända risktoleransgränser, solvenssituation och långsiktiga riskexponeringar vid företagets placeringar.

NCC Försäkring tecknar återförsäkring endast hos återförsäkrare som har en rating om minst BBB för korta ansvarsperioder (<= 1 år) och en rating om minst A för långa avtal (> 1 år) enligt Standard & Poor's klassificering, eller motsvarande klassificering hos andra kreditvärderingsinstitut.

Skadeförsäkringsrisk (Teckningsrisk)

Skadeförsäkringsrisk (kk)	2018-12-31	2018-01-01	Förändring
Premie- och reservrisk	45 656	47 903	-2 247
Katastrofrisk	47 491	50 926	-3 435
Total skadeförsäkringsrisk före diversifiering	93 147	98 829	-5 682
Diversifiering	-19 499	-20 676	1 177
Total skadeförsäkringsrisk	73 648	78 153	-4 506

Premie- och reservrisken är volymbaserad och styrs av storleken på bolagets premier och reserver, samt volatiliteten i bolagets premieintäkter/premieinkomster. Katastrofrisken styrs av olika kategorier av katastrofer; naturkatastrofrisk, katastrofrisk vid icke-proportionell egendomsförsäkring, katastrofer orsakade av människan samt övrig katastrofrisk vid skadeförsäkring.

Skadeförsäkringsrisk mäts med hjälp av standardmodellen, övervakas och hanteras i riskregister samt ORSA-process.

NCC Försäkring reducerar skadeförsäkringsrisker genom att fastställa NCC Försäkrings riskkaptit, strikt följa Reservsättningsinstruktioner, Instruktion för tecknings- och återförsäkringsrisker samt Försäkringstekniska riktlinjer, välja lämpliga återförsäkringsprogram, identifiera, övervaka och hantera skadeförsäkringsrisker i riskregister samt planera NCC Försäkrings kapitalbehov med hjälp av stresstester.

Operativ risk

Den operativa risken uppgår till 2 581 KSEK per 2018-12-31. Denna styrs av storleken på NCC Försäkrings primära solvenskapitalkrav (BSCR) i kombination med storleken på ett grundläggande kapitalkrav för operativ risk vilket styrs av intjänade premier och försäkringstekniska avsättningar.

Operativ risk mäts med hjälp av standardmodellen, övervakas och hanteras i riskregister och anses vara icke materiell.

NCC Försäkring övervakar och hanterar operativa risker, så att större risker prioriteras och alla risker reduceras till en rimlig nivå. För att uppnå detta använder riskfunktionen i NCC Försäkring nedan riskbedömningsmetod för att årligen (eller vid behov) bestämma vilka risker som kräver omedelbar uppmärksamhet och därmed efterföljande åtgärder och kontroller. Denna bedömning görs både brutto och netto, det vill säga både innan och efter att åtgärder och kontroller har satts in.

Sannolikhet			Konsekvens		
Värde	Beskrivning	Tillämpning/Exempel	Värde	Beskrivning	Tillämpning/Exempel
1	Mycket osannolikt	1 händelse/10 år	1	Obetydlig	<ul style="list-style-type: none"> - Ytterst liten överträdelse av regulatoriska krav - Ytterst liten påverkan på en kund - Ytterst liten ekonomisk påverkan (1-10K) - Föranleder inga åtgärder från verksamheten och/eller styrelsen
2	Osannolikt	1 händelse/5 år	2	Måttlig	<ul style="list-style-type: none"> - Viss överträdelse av regulatoriska krav - Vissa/enstaka kunder påverkas marginellt - Liten ekonomisk påverkan (11-50K) - Kan föranleda åtgärd från verksamheten och/eller styrelsen
3	Sannolikt	Inträffar vartannat år	3	Allvarlig	<ul style="list-style-type: none"> - Anmärkning från Finansinspektionen - Flera kunder påverkas/stor påverkan på enstaka kund - Medelstor ekonomisk påverkan (51-250K) - Föranleder planerad åtgärd från verksamheten och/eller styrelsen
4	Mycket sannolikt	Inträffar årligen alternativt flera gånger per år	4	Katastrofal	<ul style="list-style-type: none"> - Sanktion/Straffavgift från Finansinspektionen - Stor påverkan på flera kunder - Stor ekonomisk påverkan (>250K) - Föranleder akut åtgärd från verksamheten och/eller styrelsen

Alla identifierade operativa risker som har ett riskvärde (sannolikhet x konsekvens) som överskrider toleransnivån har en fördefinierad åtgärd enligt nedan:

Åtgärder		
Riskvärde	Riskbedömning	Åtgärd
9	Ej accepterbar risk	- Obligatorisk att åtgärda
4	Risk bör övervakas	- Övervakas av riskfunktion och åtgärdas vid behov
2	Liten risk	- Dokumenteras i risklista
1	Ingen risk	- Åtgärd behövs ej

Resultatet av bedömningen ovan sammanställs i NCC Försäkrings årliga riskrapport och används som input till bolagets årliga ORSA-process i samband med diskussion av lämplighet av standardmodellens riskmodul avseende operativa risker.

Det har inte skett några markanta förändringar i riskkategorin under rapporteringsperioden.

Regulatoriskt kapitalkrav och kapitalbas

NCC Försäkrings regulatoriska solvenskapitalkrav (SCR) uppgår till KSEK 90 525 och kapitalbasen uppgår till KSEK 220 376. Detta leder till att företaget per 2018-12-31 har en SCR-kvot motsvarande 243 procent. SCR-kvoten är därmed över den definierade lägsta risktoleransen på 150 procent.

NCC Försäkrings riskhanteringssystem är väl integrerat med företagsstyrningen och internkontroll och syftar på att uppnå en tillfredsställande riskspridning och en i övrigt lämplig sammansättning av bolagets försäkringsportfölj och risker så att dessa motsvarar bolagets risktäckningskapacitet och ej äventyrar bolagets soliditet. Via riskhanteringssystem säkerställer NCC Försäkring att bolagets portfölj och risksammansättning överensstämmer med bolagsordning, verksamhetsmål och övriga policydokument.

Affärsplanering

NCC Försäkring har under 2018 genomfört en egen risk- och solvensbedömning (ORSA), för den treåriga planeringsperioden 2019 till 2021. Det övergripande syftet med den egna risk- och solvensbedömningen har varit att utifrån mål, strategi, affär och riskexponering bedöma NCC Försäkrings kapitalbehov samt säkerställa att bolaget klarar att möta sina bedömda risker och det legala kapitalkravet.

NCC Försäkring ska alltid uppfylla de enligt Solvens 2 standardmodellen beräknade kapitalkraven uttryckt som minimikapitalkrav (MCR) och solvenskapitalkrav (SCR). I tillägg till detta har bolaget en riskaptit att alltid upprätthålla en SCR-kvot (kapitalbas/SCR) som ligger i spannet 150 till 200 procent.

NCC Försäkring har valt att bedöma sitt framtida kapitalbehov utifrån ett basscenario givet bolagets tro om den framtida utvecklingen under planeringsperioden till 2021. I kombination till detta har fyra alternativa scenarion tagits fram (Scenario A-D). För både basscenarioet och de alternativa scenariona har den framtida utvecklingen av resultat- och

balansräkning projicerats för perioden 2018-12-31 till och med 2021-12-31. Alla scenarion har startpunkt 2018-12-31 och denna startpunkt är estimerad i enlighet med den prognos för helåret 2018 som gjordes i juni 2018.

Scenariobeskrivning

Basscenario

NCC Försäkrings basscenario bygger på strategi att den genomsnittliga årliga omsättningstillväxten skall uppgå till 5 procent, och därav har bolaget byggt in en ökning av sina premieintäkter med 5 procent per år i sitt basscenario. De materiella antagandena för resultat- och balansräkning återfinns nedan.

Antaganden för resultaträkning

- Premieintäkten (före avgiven återförsäkring) ökar med 5 procent per år och antas ha samma procentuella fördelning mellan försäkringsklasser (lines of business) som per 2018-12-31 för hela planeringsperioden.
- Premier för avgiven återförsäkring ökar med 5 procent per år och antas ha samma procentuella fördelning mellan försäkringsklasser (lines of business) som per 2018-12-31 för hela planeringsperioden.
- Skadekostnader ökar med 5 procent per år och antas ha samma procentuella fördelning mellan försäkringsklasser (lines of business) som per 2018-12-31 för hela planeringsperioden.
- Driftskostnaderna antas uppgå till 15 procent av de totala premieintäkterna (då bolaget har en målsättning att hålla en driftskostnadsprocent på 15 procent för respektive år över planeringsperioden).
- Kapitalavkastningen antas öka med 5 procent per år då investeringarna ökar med motsvarande summa
- Bolaget har inget vinstkrav och hela resultatet före bokslutsdispositioner och skatt skall sättas av till bolagets säkerhetsreserv alternativt delas ut till moderbolaget NCC AB
- 40 procent av resultatet före bokslutsdispositioner och skatt delas ut till NCC AB i enlighet med koncernens utdelningspolicy
- 60 procent av resultatet före bokslutsdispositioner och skatt sätts av till säkerhetsreserven (återstående del efter utdelning till NCC AB)

Antaganden för balansräkning

- Investeringar ökar med 5 procent per år och fördelningen mellan tillgångsslagen har samma procentuella fördelning som den faktiska fördelningen per 2018-06-30
- Eget kapital antas vara samma över hela planeringsperioden
- Försäkringstekniska avsättningar ökar med 5 procent per år och antas ha samma procentuella fördelning mellan försäkringsklasser (lines of business) som per 2018-12-31 för hela planeringsperioden
- Säkerhetsreserven ökar med den årliga avsättningen av årets resultat före bokslutsdispositioner och skatt

Scenario A

Scenariot avser händelsen att moderbolaget/systerbolaget NCC AB/NCC Treasury AB har en kreditrating BBB som löper över hela planeringsperioden. I övrigt gäller alla grundantaganden från basscenariot.

Scenario B

Scenariot avser händelserna att det under 2020 inträffar en kombination av skador på egendomsprogrammet, ansvarsprogrammet och kaskoprogrammet, så samtliga stop-loss kontrakt aktiveras.

Skador på egendomsprogrammet uppgår totalt till 50 MSEK. Detta innebär att stop-loss försäkringen på 40 MSEK aktiveras. Skadorna reservsätts 2020 och utbetalas 2021.

Skador på ansvarsprogrammet uppgår totalt till 40 MSEK. Detta innebär att stop-loss försäkringen på 30 MSEK aktiveras. Skadorna reservsätts 2020 och utbetalas 2021.

Skador på kaskoprogrammet uppgår totalt till 15 MSEK. Detta innebär att stop-loss försäkringen på 10 MSEK aktiveras. Skadorna reservsätts 2020 och utbetalas 2021.

Grundantaganden från basscenariot har utgjort utgångspunkt för scenariot. Resultaträkningen från basscenariot påverkas under 2020 där skadeprocenten ökar från 69 procent till 163 procent, och totalkostnadsprocenten ökar från 84 procent till 178 procent. I och med att bolaget får ett negativt resultat före bokslutsdispositioner och skatt återförs medel från säkerhetsreserven då bolaget skall gå med ett nollresultat. Balansräkningen från basscenariot påverkas under 2020 och 2021, där balansomslutningen 2020 ökar med 15,6 MSEK och 2021 minskar med 73,5 MSEK. Ökningen på tillgångssidan under 2020 beror till största del av att fordringar från återförsäkringsbolagen ökar och på skuldsidan av att avsättning för oreglerade skador ökar. Minskningen på tillgångssidan under 2021 beror till största del av att kassan minskar då skadorna utbetalas samt på skuldsidan av att säkerhetsreserven är lägre på grund av uttaget från 2020 års negativa resultat före bokslutsdispositioner och skatt.

Scenario C

Scenariot avser händelsen att ny affär tas in i bolaget under 2020 i form av sjukvårdsförsäkring. Premieantagande grundar sig på en upphandling av sjukvårdsförsäkring som bolaget genomförde under år 2013. Skadeutfallantagande framgår av analys som NCC Försäkring har gjort av den genomförda upphandlingen. Detta antas innebära en ökning av premieintäkter med 15 MSEK (NCC Försäkrings andel) under 2020 och ökning av skadeutbetalningar med 10 MSEK (NCC Försäkrings andel) under samma år. Den nya sjukvårdsförsäkringen återförsäkras med 50% dvs total premie inkl. återförsäkrares andel är 30 MSEK totala skadeutbetalningar inkl. återförsäkrares andel är 20 MSEK. Alla skador antas betalas ut under året. Under 2021 ökar både premieintäkter och skadeutbetalningar med 5 procent, och alla skador utbetalas under året.

Grundantaganden från basscenariot har utgjort utgångspunkt för scenariot. Resultaträkningen från basscenariot påverkas under 2020 och 2021 i form av en ökning av både premieintäkter och skadeutbetalningar. Skadeprocent, driftkostnadsprocent och totalkostnadsprocent är dock oförändrade jämfört med basscenariot. Balansräkningen från basscenariot ökar med 1,6 MSEK under 2020 och 3,4 MSEK under 2021. Ökningen på tillgångssidan beror till största del av att kassan ökar i form av ökade premieintäkter och på skuldsidan av att avsättningen till säkerhetsreserven ökar då resultatet före bokslutsdispositioner och skatt ökar och därmed även avsättningen till bolagets säkerhetsreserv.

Scenario D

Scenariot avser händelserna att det under 2019 och under 2020 inträffar en kombination av skador på egendomsprogrammet, ansvarsprogrammet och kaskoprogrammet, så samtliga stop-loss kontrakt aktiveras två år i rad.

År 2019

Skador på egendomsprogrammet uppgår totalt till 50 MSEK. Detta innebär att stop-loss försäkringen på 40 MSEK aktiveras. Skadorna reservsätts 2019 och utbetalas 2020.

Skador på ansvarsprogrammet uppgår totalt till 40 MSEK. Detta innebär att stop-loss försäkringen på 30 MSEK aktiveras. Skadorna reservsätts 2019 och utbetalas 2020.

Skador på kaskoprogrammet uppgår totalt till 15 MSEK. Detta innebär att stop-loss försäkringen på 10 MSEK aktiveras. Skadorna reservsätts 2019 och utbetalas 2020.

År 2020

Skador på egendomsprogrammet uppgår totalt till 50 MSEK. Detta innebär att stop-loss försäkringen på 40 MSEK aktiveras. Skadorna reservsätts 2020 och utbetalas 2021.

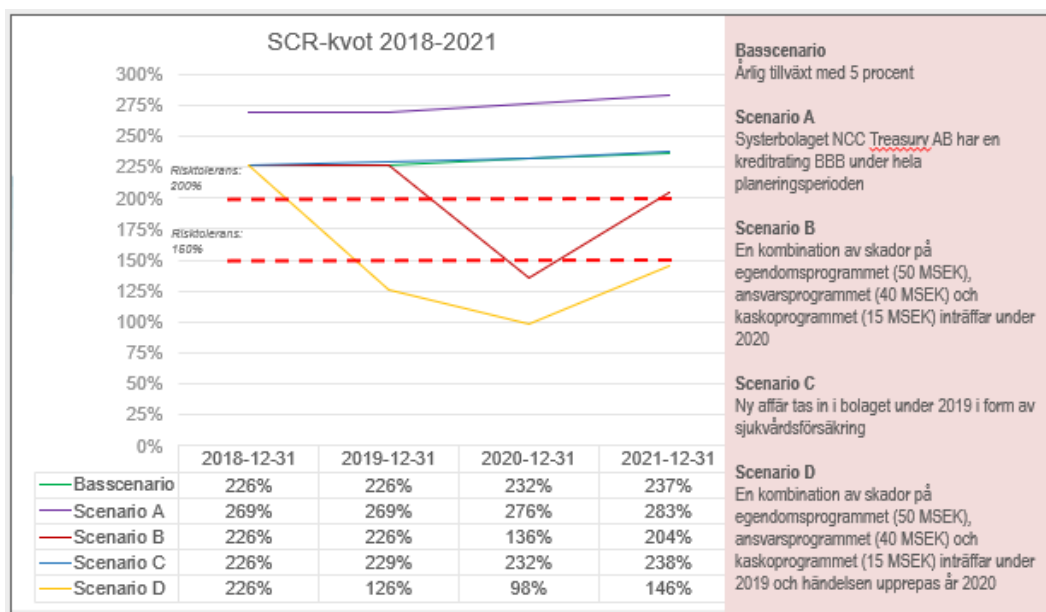
Skador på ansvarsprogrammet uppgår totalt till 40 MSEK. Detta innebär att stop-loss försäkringen på 30 MSEK aktiveras. Skadorna reservsätts 2020 och utbetalas 2021.

Skador på kaskoprogrammet uppgår totalt till 15 MSEK. Detta innebär att stop-loss försäkringen på 10 MSEK aktiveras. Skadorna reservsätts 2020 och utbetalas 2021.

Grundantaganden från basscenariot har utgjort utgångspunkt för scenariot. Resultaträkningen från basscenariot påverkas under 2019 där skadeprocenten ökar från 78 procent till 176 procent, och totalkostnadsprocenten ökar från 93 procent till 191 procent. I och med att bolaget får ett negativt resultat före bokslutsdispositioner och skatt återförs medel från säkerhetsreserven då bolaget skall gå med ett nollresultat. Resultaträkningen från basscenariot påverkas även under 2020 där skadeprocenten ökar från 69 procent till 163 procent, och totalkostnadsprocenten ökar från 84 procent till 178 procent. Även detta år får bolaget ett negativt resultat före bokslutsdispositioner och skatt, säkerhetsreserven töms och kapital som saknas tas från kassan.

Analys och resultat

NCC Försäkrings framtida utveckling av sin SCR-kvot (givet både basscenario och de fyra alternativa scenarierna presenteras nedan):



NCC Försäkrings SCR-kvot för respektive scenario för hela planeringsperioden.

NCC Försäkring har en betryggande SCR-kvot för både basscenariot samt för de alternativa scenarierna A och C. Det är scenarierna B och D som resulterar i en SCR-kvot som är under bolagets lägsta risktolerans på 150 procent. I scenario D blir bolaget insolvent genom att få en SCR-kvot på 98 procent under 2020 som därefter ökar till 146 procent året efter.

Möjliga åtgärder om SCR-kvot understiger toleransnivå

Vid faktiska avvikelser från ovanstående toleransnivå ska ansvarig för riskfunktionen (VD) utan dröjsmål underrätta styrelsen. En grupp bestående av minst ansvarig för riskfunktionen (VD), ekonomichef samt bolagsaktuarie ska utan dröjsmål sammankallas för att diskutera möjliga åtgärder. Sammankallade är VD.

Åtgärdsförslag ska tas fram för beslut av VD inom fem arbetsdagar. Vid mycket skyndsamma behov av åtgärder kan åtgärder genomföras omedelbart efter beslut av VD och delgivning till riskfunktionen och aktuariefunktionen. VD informerar Styrelsen om vilka åtgärder som ska genomföras eller har genomförts. Vid behov tar Styrelsen beslut om åtgärder och/eller reviderad risktolerans.

Riskfunktionen ska rapportera om avvikelser från toleransnivå i bolagets riskrapport samt tillsammans med aktuariefunktionen följa upp om åtgärderna får önskad effekt.

Följande möjliga åtgärder skall beaktas:

1. Förändring av riskexponeringen (för att minska kapitalkravet, och därmed stärka SCR-kvoten);
 - 1.1 I första hand genom transferering av finansiella medel från koncernkonto hos NCC AB/NCC Treasury AB till bankkonto hos kreditinstitut med tillräckligt bra rating (för att därigenom få ner motpartsrisken som styrs av att NCC AB/NCC Treasury AB räknas som "unrated").
 - 1.2 I andra hand undersöks övriga möjliga förändringar av bolagets riskexponering.
2. Möjligheterna att öka företagets kapitalisering (kapitalbas) genom kapitaltillskott från NCC AB.
3. Beredskap genom omdiversifiering av placeringar

Åtgärderna ska vara effektivt utformade. Med det menas bland annat att de:

- ✓ I möjligaste mån ska säkerställa att försäkringstagarnas intressen tillgodoses.
- ✓ Kan implementeras på ett sätt som inte leder till onödig kortsiktig förhöjd riskexponering eller onödiga värdeförluster för företaget.

Åtgärdsplan har fastställts av styrelsen.

D. Värdering för solvensändamål

D.1 Tillgångar

Tillgångar (kkkr)	Solvens balansräkning	Finansiell redovisning	Skillnad
Placeringstillgångar	185 447	184 959	488
Lån och hypotekslån	73 227	73 227	0
Fordringar (kundfordringar, inte försäkring)	379	379	0
Kontanter och andra likvida medel	94 277	94 277	0
Övriga tillgångar	128	128	0
Summa tillgångar	353 458	352 971	488

Tillgångarna har under året tagits upp enligt tabellen ovan. Nedan presenteras skillnaderna mellan gällande bokföring och värdering under Solvens 2. I samtliga värderingar har standardformeln använts.

- Placeringstillgångar diskonteras och beläggs med kreditrisk, spreadrisk samt ränterisk.

D.2 Försäkringstekniska avsättningar

Försäkringstekniska avsättningar brutto (kkkr)	Bästa skattningen	Riskmarginal	FTA
Övrig motorfordonsförsäkring	4 148	660	4 808
Försäkring mot brand och annan skada på egendom	8 402	1 337	9 739
Icke-proportionell olycksfallsåterförsäkring	45 960	7 313	53 274
Skadeförsäkring	58 510	9 310	67 820

FTA värderas enligt tabellerna ovan per klass och som bokade balansposter samt balanser under Solvens 2. All värdering är gjord enligt standardformeln. Riskmarginalen beräknas enligt metod 3. Skade- och premiereserver diskonteras lika, dvs antags ha samma betalningsmönster.

Försäkringstekniska avsättningar brutto (kkkr)	Solvens balansräkning	Finansiell redovisning	Skillnad
Skadeförsäkring	67 820	105 035	-37 215

Bokad FTA används som beräkningsunderlag med undantag för premiereserver som beläggs med samma skadeprocentantagande som under beräkningen av IBNR. Premiereserven antogs påverkas av framtida kassaflöden av ikladd försäkringsrisk under en diskonteringsperiod framåt. Värderingen av premiereserven var vid årets början utan skadeprocentantaganden, framtida kassaflöden utöver bokade reserver har även införts under året.

Skadedelen av FTA lyder under kraftig volatilitet, då bolagsordningen stipulerar att koncernriskerna uteslutande skall tecknas, varför IBNR bokas enligt skadeprocentmetodik. Inga delar av direktiv 2009/138/EG har använts.

D.3 Andra skulder

Andra skulder (kk)	Solvens balansräkning	Finansiell redovisning	Skillnad
Pensionsåtaganden	238	238	0
Uppskjutna skatteskulder	31 715	0	31 715
Försäkringsskulder och skulder till förmedlare	81	81	0
Återförsäkringsskulder	10 763	0	10 763
Skulder (leverantörsskulder, inte försäkring)	19 207	19 207	0
Övriga skulder	3 258	3 258	0
Summa andra skulder	65 262	22 784	42 478

Övriga skulder har under året tagits upp enligt tabellen ovan. Nedan presenteras skillnaderna mellan gällande bokföring och värdering under SOLVENS 2. I samtliga värderingar har standardformeln använts.

- Uppskjutna skatteskulder tas inte upp i den finansiella redovisningen på grund av redovisningstekniska skillnader. I solvensbalansräkningen beräknas uppskjuten skatt som 22% av säkerhetsreserv + 22% av omvärderingseffekterna från finansiella redovisningen.

E. Finansiering

E.1 Kapitalbas

Kapitalbas (kk)	2018-12-31	2018-01-01	Förändring
Eget Kapital	59 097	59 097	0
Avstämningsreserv	161 279	148 609	12 670
Total kapitalbas	220 376	207 706	12 670

Avstämningsreserven består av balanserade vinstmedel samt omvärderingseffekter mellan den finansiella redovisningen och solvensbalansräkningen.

Förändringar i kapitalbas under redovisningsperioden (kk)	
Medräkningsbar kapitalbas för täckning av solvenskapitalkravet 2018-01-01	207 706
Förändring i överskott av tillgångar mot skulder enligt årsredovisningen	14 039
Förändring av Solvens II-omvärderingen av överskott av tillgångar mot skulder	-1 369
Medräkningsbar kapitalbas för täckning av solvenskapitalkravet 2018-12-31	220 376

Kapitalbasen består endast av kapital i Tier 1 vilket gör att kapital som kan användas till att täcka SCR och MCR är samma.

Inget tilläggskapital eller några övergångsregler har använts för beräkning av kapitalbasen.

E.2 Solvenskapitalkrav och minimikapitalkrav

Nedan visas kapitalkravet vid årets utgång per modul och i sin helhet. Standardformeln har tillämpats vid alla beräkningar utan några förenklingar.

Kapitalkrav (kk)	2018-12-31	2018-01-01	Förändring
Marknadsrisk	13 560	11 746	1 814
Motpartsrisk	51 366	46 555	4 811
Skadeförsäkringsrisk	73 648	78 153	-4 506
Diversifieringsreduktion	-25 097	-23 392	-1 705
Summa baskapitalbehov	113 477	113 070	407
Operativ risk	2 581	2 595	-14
Förlusttäckningskapacitet i uppskjutna skatter	-25 533	-25 446	-86
Solvenskapitalkrav	90 525	90 218	306
Minimikapitalkrav	38 486	36 044	2 442
Kapitalbas	220 376	207 706	12 670
SCR-kvot	243%	230%	6%

Summan av respektive riskmodul, inklusive reduktion för diversifieringseffekt, ger solvenskapitalkrav (SCR). Bästa skattningen samt premieinformation ger det linjära gränsvärdet för minimikapitalkrav (MCR). SCR kan aldrig understiga MCR, dvs MCR fungerar som ett golv för hur litet kapitalkravet minst måste vara.

E.3 Användning av undergruppen för durationsbaserad aktiekursrisk vid beräkning av solvenskapitalkravet

Används inte av bolaget.

E.4 Skillnader mellan standardformeln och använda interna modeller

Interna modeller används inte av bolaget.

E.5 Överträdelse av minimikapitalkravet och solvenskapitalkravet

Inga överträdelser att rapportera.

E.6 Övrig information

Ingen övrig information finns att tillgå.

Bilagor
S.02.01.02
Balansräkning

		Solvens II-värde
		C0010
Tillgångar		
Immateriella tillgångar	R0030	0
Uppskjutna skattefordringar	R0040	0
Överskott av pensionsförmåner	R0050	0
Materiella anläggningstillgångar som innehas för eget bruk	R0060	0
Placeringstillgångar (andra än tillgångar som innehas för index- och	R0070	185 447
Fastighet (annat än för eget bruk)	R0080	0
Innehav i anknutna företag, inklusive intressebolag	R0090	0
Aktier	R0100	0
Aktier – börsnoterade	R0110	0
Aktier – icke börsnoterade	R0120	0
Obligationer	R0130	185 447
Statsobligationer	R0140	76 921
Företagsobligationer	R0150	108 526
Strukturerade produkter	R0160	0
Värdepapperiserade lån och lån med ställda säkerheter	R0170	0
Investeringsfonder	R0180	0
Derivat	R0190	0
Banktillgodohavanden som inte är likvida medel	R0200	0
Övriga investeringar	R0210	0
Tillgångar som innehas för index-reglerade avtal och	R0220	0
Lån och hypotekslån	R0230	73 227
Lån på försäkringsbrev	R0240	0
Lån och hypotekslån till fysiska personer	R0250	0
Andra lån och hypotekslån	R0260	73 227
Fordringar enligt återförsäkringsavtal från:	R0270	0
Skadeförsäkring och sjukförsäkring som liknar skadeförsäkring	R0280	0
Skadeförsäkring exklusive sjukförsäkring	R0290	0
Sjukförsäkring som liknar skadeförsäkring	R0300	0
Livförsäkring och sjukförsäkring som liknar livförsäkring, exklusive sjukförsäkring samt index- och fondförsäkringsavtal	R0310	0
Sjukförsäkring som liknar livförsäkring	R0320	0
Livförsäkring exklusive sjukförsäkring samt index- och	R0330	0
Livförsäkring med indexreglerade förmåner och fondförsäkring	R0340	0
Depåer hos företag som avgivit återförsäkring	R0350	0
Försäkringsfordringar och fordringar på förmedlare	R0360	0
Återförsäkringsfordringar	R0370	0
Fordringar (kundfordringar, inte försäkring)	R0380	379
Egna aktier (direkt innehav)	R0390	0
Fordringar avseende primärkapitalposter eller garantikapital som	R0400	0
Kontanter och andra likvida medel	R0410	94 277
Övriga tillgångar som inte visas någon annanstans	R0420	128
Summa tillgångar	R0500	353 458

Skulder		
Försäkringstekniska avsättningar - skadeförsäkring	R0510	67 820
Försäkringstekniska avsättningar - skadeförsäkring (exklusive sjukförsäkring)	R0520	67 820
Försäkringstekniska avsättningar beräknade som helhet	R0530	0
Bästa skattning	R0540	58 510
Riskmarginal	R0550	9 310
Försäkringstekniska avsättningar - sjukförsäkring (liknande skadeförsäkring)	R0560	0
Försäkringstekniska avsättningar beräknade som helhet	R0570	0
Bästa skattning	R0580	0
Riskmarginal	R0590	0
Försäkringstekniska avsättningar - livförsäkring (exklusive indexreglerade avtal och fondförsäkringsavtal)	R0600	0
Försäkringstekniska avsättningar - sjukförsäkring (liknande)	R0610	0
Försäkringstekniska avsättningar beräknade som helhet	R0620	0
Bästa skattning	R0630	0
Riskmarginal	R0640	0
Försäkringstekniska avsättningar - livförsäkring (exklusive sjukförsäkring samt indexreglerade avtal och fondförsäkringsavtal)	R0650	0
Försäkringstekniska avsättningar beräknade som helhet	R0660	0
Bästa skattning	R0670	0
Riskmarginal	R0680	0
Försäkringstekniska avsättningar - indexreglerade avtal och fondförsäkringsavtal	R0690	0
Försäkringstekniska avsättningar beräknade som helhet	R0700	0
Bästa skattning	R0710	0
Riskmarginal	R0720	0
Eventualförpliktelser	R0740	0
Andra avsättningar än försäkringstekniska avsättningar	R0750	0
Pensionsåtaganden	R0760	238
Depåer från återförsäkrare	R0770	0
Uppskjutna skatteskulder	R0780	31 715
Derivat	R0790	0
Skulder till kreditinstitut	R0800	0
Andra finansiella skulder än skulder till kreditinstitut	R0810	0
Försäkringsskulder och skulder till förmedlare	R0820	81
Återförsäkringsskulder	R0830	10 763
Skulder (leverantörsskulder, inte försäkring)	R0840	19 207
Efterställda skulder	R0850	0
Efterställda skulder som inte ingår i primärkapitalet	R0860	0
Efterställda skulder som ingår i primärkapitalet	R0870	0
Övriga skulder som inte visas någon annanstans	R0880	3 258
Summa skulder	R0900	133 082
Belopp med vilket tillgångar överskrider skulder	R1000	220 376

S.05.01.02

Premier, ersättningar och kostnader per affärgren

Affärgren för: skadeförsäkring och återförsäkringsförpliktelser (direkt försäkring och beviljad proportionell återförsäkring)										
		Sjukvårdsförsäkring	Försäkring avseende inkomstskydd	Trygghetsförsäkring vid arbetsskada	Ansvarsförsäkring för motorfordon	Övrig motorfordonsförsäkring	Sjö-, luftfarts- och transportförsäkring	Försäkring mot brand och annan skada på egendom	Allmän ansvarsförsäkring	Kredit- och borgensförsäkring
		C0010	C0020	C0030	C0040	C0050	C0060	C0070	C0080	C0090
Premieinkomst										
Brutto – direkt försäkring	R0110	0	0	0	0	0	0	36 723	0	0
Brutto – mottagen proportionell återförsäkring	R0120	0	0	0	0	6 841	0	23 596	0	0
Brutto – mottagen icke-proportionell återförsäkring	R0130	0	0	0	0	0	0	0	0	0
Återförsäkrarens andel	R0140	0	0	0	0	0	0	11 300	0	0
Netto	R0200	0	0	0	0	6 841	0	49 020	0	0
Intjänade premier										
Brutto – direkt försäkring	R0210	0	0	0	0	0	0	36 723	0	0
Brutto – mottagen proportionell återförsäkring	R0220	0	0	0	0	6 841	0	23 596	0	0
Brutto – mottagen icke-proportionell återförsäkring	R0230	0	0	0	0	0	0	0	0	0
Återförsäkrarens andel	R0240	0	0	0	0	0	0	11 300	0	0
Netto	R0300	0	0	0	0	6 841	0	49 020	0	0
Inträffade skadekostnader										
Brutto – direkt försäkring	R0310	0	0	0	0	0	0	24 736	0	0
Brutto – mottagen proportionell återförsäkring	R0320	0	0	0	0	7 083	0	4 668	0	0
Brutto – mottagen icke-proportionell återförsäkring	R0330	0	0	0	0	0	0	0	0	0
Återförsäkrarens andel	R0340	0	0	0	0	0	0	0	0	0
Netto	R0400	0	0	0	0	7 083	0	29 404	0	0
Ändringar inom övriga avsättningar										
Brutto – direkt försäkring	R0410	0	0	0	0	0	0	0	0	0
Brutto – mottagen proportionell återförsäkring	R0420	0	0	0	0	0	0	0	0	0
Brutto – mottagen icke-proportionell återförsäkring	R0430	0	0	0	0	0	0	0	0	0
Återförsäkrarens andel	R0440	0	0	0	0	0	0	0	0	0
Netto	R0500	0	0	0	0	0	0	0	0	0
Uppkomna kostnader	R0550	0	0	0	0	2 094	0	10 605	0	0
Övriga kostnader	R1200	0	0	0	0	0	0	0	0	0
Totala kostnader	R1300	0	0	0	0	0	0	0	0	0

	Affärsgren för: skadeförsäkring och återförsäkringsförpliktelser (direkt försäkring och beviljad proportionell återförsäkring)				Affärsgren för: mottagen icke-proportionell återförsäkring			Totalt	
		Rättsskyddsförsäkring	Assistansförsäkring	Försäkring mot ekonomiska förluster av olika slag	Sjukförsäkring	Olycksfall	Sjöfart, luftfart, transport	C0160	C0200
		C0100	C0110	C0120	C0130	C0140	C0150		
Premieinkomst									
Brutto – direkt försäkring	R0110	0	0	0	0	0	0	0	36 723
Brutto – mottagen proportionell återförsäkring	R0120	0	0	0	0	0	0	0	30 438
Brutto – mottagen icke-proportionell återförsäkring	R0130	0	0	0	0	17 000	0	0	17 000
Återförsäkrarens andel	R0140	0	0	0	0	0	0	0	11 300
Netto	R0200	0	0	0	0	17 000	0	0	72 861
Intjänade premier									
Brutto – direkt försäkring	R0210	0	0	0	0	0	0	0	36 723
Brutto – mottagen proportionell återförsäkring	R0220	0	0	0	0	0	0	0	30 438
Brutto – mottagen icke-proportionell återförsäkring	R0230	0	0	0	0	17 000	0	0	17 000
Återförsäkrarens andel	R0240	0	0	0	0	0	0	0	11 300
Netto	R0300	0	0	0	0	17 000	0	0	72 861
Inträffade skadekostnader									
Brutto – direkt försäkring	R0310	0	0	0	0	0	0	0	24 736
Brutto – mottagen proportionell återförsäkring	R0320	0	0	0	0	0	0	0	11 751
Brutto – mottagen icke-proportionell återförsäkring	R0330	0	0	0	0	5 176	0	0	5 176
Återförsäkrarens andel	R0340	0	0	0	0	0	0	0	0
Netto	R0400	0	0	0	0	5 176	0	0	41 663
Ändringar inom övriga avsättningar									
Brutto – direkt försäkring	R0410	0	0	0	0	0	0	0	0
Brutto – mottagen proportionell återförsäkring	R0420	0	0	0	0	0	0	0	0
Brutto – mottagen icke-proportionell återförsäkring	R0430	0	0	0	0	0	0	0	0
Återförsäkrarens andel	R0440	0	0	0	0	0	0	0	0
Netto	R0500	0	0	0	0	0	0	0	0
Uppkomna kostnader	R0550	0	0	0	0	1 849	0	0	14 547
Övriga kostnader	R1200	0	0	0	0	0	0	0	0
Totala kostnader	R1300	0	0	0	0	0	0	0	14 547

S.05.02.01

Premier, ersättningar och kostnader per land

		Hemland	De fem länder där bruttopremieinkomsterna är högst – skadeförsäkringsåtaganden			De fem länder där bruttopremieinkomsterna är högst och hemland
		C0010	C0020	C0030	C0040	C0070
	R0010					
		C0080	C0090	C0100		C0140
Premieinkomst						
Brutto – direkt försäkring	R0110	36 723	0	0	0	36 723
Brutto – mottagen proportionell återförsäkring	R0120	20 057	0	0	0	20 057
Brutto – mottagen icke-proportionell återförsäkring	R0130	17 000	0	0	0	17 000
Återförsäkrarens andel	R0140	9 355	0	0	0	9 355
Netto	R0200	64 426	0	0	0	64 426
Intjänade premier						
Brutto – direkt försäkring	R0210	36 723	0	0	0	36 723
Brutto – mottagen proportionell återförsäkring	R0220	20 057	0	0	0	20 057
Brutto – mottagen icke-proportionell återförsäkring	R0230	17 000	0	0	0	17 000
Återförsäkrarens andel	R0240	9 355	0	0	0	9 355
Netto	R0300	64 426	0	0	0	64 426
Inträffade skadekostnader						
Brutto – direkt försäkring	R0310	24 736	0	0	0	24 736
Brutto – mottagen proportionell återförsäkring	R0320	11 656	0	0	0	11 656
Brutto – mottagen icke-proportionell återförsäkring	R0330	5 176	0	0	0	5 176
Återförsäkrarens andel	R0340	0	0	0	0	0
Netto	R0400	41 568	0	0	0	41 568
Ändringar inom övriga avsättningar						
Brutto – direkt försäkring	R0410	0	0	0	0	0
Brutto – mottagen proportionell återförsäkring	R0420	0	0	0	0	0
Brutto – mottagen icke-proportionell återförsäkring	R0430	0	0	0	0	0
Återförsäkrarens andel	R0440	0	0	0	0	0
Netto	R0500	0	0	0	0	0
Uppkomna kostnader	R0550	12 054	0	0	0	12 054
Övriga kostnader	R1200	0	0	0	0	0
Totala kostnader	R1300	12 054	0	0	0	12 054

S.17.01.02

Försäkringstekniska avsättningar, skadeförsäkring

		Direkt försäkring och mottagen proportionell återförsäkring								
		Sjukvårdsförsäkring	Försäkring avseende inkomstskydd	Trygghetsförsäkring vid arbetsskada	Ansvarsförsäkring för motorfordon	Övrig motorfordonsförsäkring	Sjö-, luftfarts- och transportförsäkring	Försäkring mot brand och annan skada på egendom	Allmän ansvarsförsäkring	Kredit- och borgensförsäkring
		C0020	C0030	C0040	C0050	C0060	C0070	C0080	C0090	C0100
Försäkringstekniska avsättningar beräknade som helhet	R0010	0	0	0	0	0	0	0	0	0
Totala medel som kan återkrävas enligt återförsäkring/från specialföretag och finansiell återförsäkring efter anpassning för förväntade förluster till följd av motpartsfallissemang associerat med återförsäkring som helhet	R0050	0	0	0	0	0	0	0	0	0
Försäkringstekniska avsättningar beräknade som summan av bästa skattning och riskmarginal										
Bästa skattning										
Premieavsättningar										
Brutto	R0060	0	0	0	0	-1 218	0	-35 732	0	0
Totala medel som kan återkrävas enligt återförsäkring/från specialföretag och finansiell återförsäkring efter anpassning för förväntade förluster till följd av motpartsfallissemang	R0140	0	0	0	0	0	0	0	0	0
Bästa skattning av premieavsättningar netto	R0150	0	0	0	0	-1 218	0	-35 732	0	0
Skadeavsättningar										
Brutto	R0160	0	0	0	0	5 365	0	44 133	0	0
Totala medel som kan återkrävas enligt återförsäkring/från specialföretag och finansiell återförsäkring efter anpassning för förväntade förluster till följd av motpartsfallissemang	R0240	0	0	0	0	0	0	0	0	0
Bästa skattning av skadeavsättningar netto	R0250	0	0	0	0	5 365	0	44 133	0	0
Bästa skattning totalt – brutto	R0260	0	0	0	0	4 148	0	8 402	0	0
Bästa skattning totalt – netto	R0270	0	0	0	0	4 148	0	8 402	0	0
Riskmarginal	R0280	0	0	0	0	660	0	1 337	0	0
Belopp avseende övergångsåtgärden för försäkringstekniska avsättningar										
Försäkringstekniska avsättningar beräknade som helhet	R0290	0	0	0	0	0	0	0	0	0
Bästa skattning	R0300	0	0	0	0	0	0	0	0	0
Riskmarginal	R0310	0	0	0	0	0	0	0	0	0
Försäkringstekniska avsättningar – totalt										
Försäkringstekniska avsättningar – totalt	R0320	0	0	0	0	4 808	0	9 739	0	0
Totala medel som kan återkrävas enligt återförsäkringsavtal/från specialföretag och finansiell återförsäkring efter anpassning för förväntade förluster till följd av motpartsfallissemang – totalt	R0330	0	0	0	0	0	0	0	0	0
Försäkringstekniska avsättningar minus medel som kan återkrävas från återförsäkring specialföretag och finansiell återförsäkring – totalt	R0340	0	0	0	0	4 808	0	9 739	0	0

		Direkt försäkring och mottagen proportionell återförsäkring			Beviljad icke-proportionell återförsäkring				Total skadeförsäkringsförpliktelse
		Rättsskydds försäkring	Assistansförsäkring	Försäkring mot ekonomiska förluster av olika slag	Icke-proportionell sjukåterförsäkring	Icke-proportionell olycksfallsåterförsäkring	Icke-proportionell sjö-, luftfarts- och transportåterförsäkring	Icke-proportionell egendomsåterförsäkring	
		C0110	C0120	C0130	C0140	C0150	C0160	C0170	C0180
Försäkringstekniska avsättningar beräknade som helhet	R0010	0	0	0	0	0	0	0	0
Totala medel som kan återkrävas enligt återförsäkring/från specialföretag och finansiell återförsäkring efter anpassning för förväntade förluster till följd av motpartsfallsemang associerat med återförsäkring som helhet	R0050	0	0	0	0	0	0	0	0
Försäkringstekniska avsättningar beräknade som summan av bästa skattning och riskmarginal									
Bästa skattning									
Premieavsättningar									
Brutto	R0060	0	0	0	0	-3 776	0	0	-40 725
Totala medel som kan återkrävas enligt återförsäkring/från specialföretag och finansiell återförsäkring efter anpassning för förväntade förluster till följd av motpartsfallsemang	R0140	0	0	0	0	0	0	0	0
Bästa skattning av premieavsättningar netto	R0150	0	0	0	0	-3 776	0	0	-40 725
Skadeavsättningar									
Brutto	R0160	0	0	0	0	49 737	0	0	99 235
Totala medel som kan återkrävas enligt återförsäkring/från specialföretag och finansiell återförsäkring efter anpassning för förväntade förluster till följd av motpartsfallsemang	R0240	0	0	0	0	0	0	0	0
Bästa skattning av skadeavsättningar netto	R0250	0	0	0	0	49 737	0	0	99 235
Bästa skattning totalt – brutto	R0260	0	0	0	0	45 960	0	0	58 510
Bästa skattning totalt – netto	R0270	0	0	0	0	45 960	0	0	58 510
Riskmarginal	R0280	0	0	0	0	7 313	0	0	9 310
Belopp avseende övergångsåtgärden för försäkringstekniska avsättningar									
Försäkringstekniska avsättningar beräknade som helhet	R0290	0	0	0	0	0	0	0	0
Bästa skattning	R0300	0	0	0	0	0	0	0	0
Riskmarginal	R0310	0	0	0	0	0	0	0	0
Försäkringstekniska avsättningar – totalt									
Försäkringstekniska avsättningar – totalt	R0320	0	0	0	0	53 274	0	0	67 820
Totala medel som kan återkrävas enligt återförsäkringsavtal/från specialföretag och finansiell återförsäkring efter anpassning för förväntade förluster till följd av motpartsfallsemang – totalt	R0330	0	0	0	0	0	0	0	0
Försäkringstekniska avsättningar minus medel som kan återkrävas från återförsäkring specialföretag och finansiell återförsäkring – totalt	R0340	0	0	0	0	53 274	0	0	67 820

S.19.01.21

Skadeförsäkringsersättningar

Total skadeförsäkringsverksamhet

Skadeår/försäkringsår	Z0010	Skadeår
-----------------------	-------	---------

Utbetalda försäkringsersättningar brutto (ej ackumulerade)
(absolut belopp)

	År	Utvecklingsår											Under innevarande år	Summan av år (ackumulerad)		
		0	1	2	3	4	5	6	7	8	9	10 & +			C0170	C0180
		C0010	C0020	C0030	C0040	C0050	C0060	C0070	C0080	C0090	C0100	C0110				
Föregående	R0100	0	0	0	0	0	0	0	0	0	0	0		R0100	0	0
N-9	R0160	8 368	25 670	8 949	-14	177	12	3 198	220	0	0	0		R0160	0	39 028
N-8	R0170	745	1 766	5 376	409	33	5 197	0	-4	0	0	0		R0170	0	46 580
N-7	R0180	3 951	9 904	4 153	50	5 548	3 535	18	0	0	0	0		R0180	0	13 521
N-6	R0190	6 692	10 569	4 293	8 197	2 036	167	3	0	0	0	0		R0190	0	27 158
N-5	R0200	2 991	2 866	5 748	5 713	-14	3 050	0	0	0	0	0		R0200	3	31 957
N-4	R0210	3 730	23 719	8 983	2 901	-390	0	0	0	0	0	0		R0210	3 050	20 355
N-3	R0220	3 043	7 835	9 035	5	0	0	0	0	0	0	0		R0220	-390	38 943
N-2	R0230	4 729	24 245	2 917	0	0	0	0	0	0	0	0		R0230	5	19 918
N-1	R0240	5 620	16 468	0	0	0	0	0	0	0	0	0		R0240	2 917	31 891
N	R0250	15 137	0	0	0	0	0	0	0	0	0	0		R0250	16 468	22 087
													Totalt	R0260	22 052	291 438

Odiskonterad bästa skattning av skadeavsättningar brutto
(absolut belopp)

	År	Utvecklingsår											Årets slut (diskonterade data)		
		0	1	2	3	4	5	6	7	8	9	10 & +		C0360	
		C0200	C0210	C0220	C0230	C0240	C0250	C0260	C0270	C0280	C0290	C0300			
Föregående	R0100	0	0	0	0	0	0	0	0	0	0	0		R0100	0
N-9	R0160	0	0	0	0	0	0	0	698	356	249	0		R0160	247
N-8	R0170	0	0	0	0	0	0	1 286	612	218	0	0		R0170	216
N-7	R0180	0	0	0	0	0	4 106	3 802	3 220	0	0	0		R0180	3 220
N-6	R0190	0	0	0	0	4 371	1 314	365	0	0	0	0		R0190	362
N-5	R0200	0	0	0	6 971	6 874	1 185	0	0	0	0	0		R0200	1 176
N-4	R0210	0	0	19 701	13 952	10 276	0	0	0	0	0	0		R0210	10 187
N-3	R0220	0	27 749	9 758	5 470	0	0	0	0	0	0	0		R0220	5 430
N-2	R0230	53 653	24 855	9 285	0	0	0	0	0	0	0	0		R0230	9 232
N-1	R0240	38 018	23 998	0	0	0	0	0	0	0	0	0		R0240	23 899
N	R0250	45 035	0	0	0	0	0	0	0	0	0	0		R0250	44 893
													Totalt	R0260	98 861

S.23.01.01
Kapitalbas

		Totalt	Nivå 1 – utan begränsningar	Nivå 1 – begränsad	Nivå 2	Nivå 3
		C0010	C0020	C0030	C0040	C0050
Primärkapital före avdrag för ägarintressen i andra finansiella sektorer enligt artikel 68 i delegerade förordning (EU) nr 2015/35						
Stamaktiekapital (egna aktier brutto)	R0010	59 097	59 097	0	0	0
Överkursfond relaterad till stamaktiekapital	R0030	0	0	0	0	0
Garantikapital, medlemsavgifter eller motsvarande primärkapitalpost för ömsesidiga och liknande företag	R0040	0	0	0	0	0
Efterställda medlemskonton	R0050	0	0	0	0	0
Överskottsmedel	R0070	0	0	0	0	0
Preferensaktier	R0090	0	0	0	0	0
Överkursfond relaterad till preferensaktier	R0110	0	0	0	0	0
Avstämningsreserv	R0130	161 279	161 279	0	0	0
Efterställda skulder	R0140	0	0	0	0	0
Ett belopp som är lika med värdet av uppskjutna skattefordringar netto	R0160	0	0	0	0	0
Andra kapitalbasposter som godkänts av tillsynsmyndigheten som primärkapital som ej specificeras ovan	R0180	0	0	0	0	0
Kapitalbas från den finansiella redovisningen som inte bör ingå i avstämningsreserven och inte uppfyller kriterierna för att klassificeras som kapitalbas enligt Solvens II						
Kapitalbas från den finansiella redovisningen som inte bör ingå i avstämningsreserven och inte uppfyller kriterierna för att klassificeras som kapitalbas enligt Solvens II	R0220	0	0	0	0	0
Avdrag						
Avdrag för ägarintressen i finansinstitut och kreditinstitut	R0230	0	0	0	0	0
Totalt primärkapital efter avdrag	R0290	220 376	220 376	0	0	0

Tilläggskapital						
Obetalt och ej infordrat garantikapital inlösningsbart på begäran	R0300	0	0	0	0	0
Obetalt och ej infordrat garantikapital, obetalda och ej infordrade medlemsavgifter eller motsvarande primärkapitalpost för ömsesidiga och liknande företag, som kan inlösas på begäran	R0310	0	0	0	0	0
Obetalda och ej infordrade preferensaktier inlösningsbara på begäran	R0320	0	0	0	0	0
Ett rättsligt bindande åtagande att på begäran teckna och betala för efterställda skulder	R0330	0	0	0	0	0
Bankkreditiv och garantier enligt artikel 96.2 i direktiv 2009/138/EG	R0340	0	0	0	0	0
Andra bankkreditiv och garantier än enligt artikel 96.2 i direktiv 2009/138/EG	R0350	0	0	0	0	0
Framtida fodran av ytterligare bidrag från medlemmar enligt artikel 96.3 första stycket i direktiv 2009/138/EG	R0360	0	0	0	0	0
Framtida fodran av ytterligare bidrag från medlemmar – andra än enligt artikel 96.3 första stycket i direktiv 2009/138/EG	R0370	0	0	0	0	0
Annat tilläggskapital	R0390	0	0	0	0	0
Sammanlagt tilläggskapital	R0400	0	0	0	0	0
Tillgänglig och medräkningsbar kapitalbas						
Total tillgänglig kapitalbas för att täcka solvenskapitalkravet	R0500	220 376	220 376	0	0	0
Total tillgänglig kapitalbas för att täcka minimikapitalkravet	R0510	220 376	220 376	0	0	0
Total medräkningsbar kapitalbas för att täcka solvenskapitalkravet	R0540	220 376	220 376	0	0	0
Total medräkningsbar kapitalbas för att täcka minimikapitalkravet	R0550	220 376	220 376	0	0	0
Solvenskapitalkrav	R0580	90 525	0	0	0	0
Minimikapitalkrav	R0600	38 486	0	0	0	0
Medräkningsbar kapitalbas i förhållande till solvenskapitalkrav	R0620	243%	0	0	0	0
Medräkningsbar kapitalbas i förhållande till minimikapitalkrav	R0640	573%	0	0	0	0

Avstämningsreserv		C0060
Belopp med vilket tillgångar överskrider skulder	R0700	220 376
Egna aktier (som innehas direkt och indirekt)	R0710	0
Förutsebarutdelningar, utskiftningar och avgifter	R0720	0
Andra primärkapitalposter	R0730	59 097
Justering för kapitalbasposter med begränsningar med avseende på matchningsjusteringsportföljer och separata fonder	R0740	0
Avstämningsreserv	R0760	161 279
Förväntade vinster		
Förväntade vinster som ingår i framtida premier – livförsäkringsverksamhet	R0770	0
Förväntade vinster som ingår i framtida premier – skadeförsäkringsverksamhet	R0780	0
Totala förväntade vinster som ingår i framtida premier	R0790	0

S.25.01.21
Solvenskapitalkrav – för företag som omfattas av standardformeln

		Solvenskapitalkrav brutto	Företagsspecika parametrar	Förenklingar
		C0110	C0090	C0100
Marknadsrisk	R0010	13 560		None
Motpartsrisk	R0020	51 366		
Teckningsrisk för livförsäkring	R0030	0	None	None
Teckningsrisk för sjukförsäkring	R0040	0	None	None
Teckningsrisk för skadeförsäkring	R0050	73 648	None	None
Diversifiering	R0060	-25 097		
Immateriell tillgångsrisk	R0070	0		
Primärt solvenskapitalkrav	R0100	113 477		

Beräkning av solvenskapitalkrav		C0100
Operativ risk	R0130	2 581
Förlusttäckningskapacitet i försäkringstekniska avsättningar	R0140	0
Förlusttäckningskapacitet i uppskjutna skatter	R0150	-25 533
Kapitalkrav för verksamhet som drivs i enlighet med art. 4 i direktiv 2003/41/EG	R0160	0
Solvenskapitalkrav exklusive kapitaltillägg	R0200	90 525
Kapitaltillägg redan infört	R0210	0
Solvenskapitalkrav	R0220	90 525
Övrig information om solvenskapitalkrav		
Kapitalkrav för undergruppen för durationsbaserad aktiekursrisk	R0400	0
Totalt belopp för teoretiska solvenskapitalkrav för återstående del	R0410	0
Totalt belopp för teoretiskt solvenskapitalkrav för separata fonder	R0420	0
Totalt belopp för teoretiskt solvenskapitalkrav för matchningsjusteringsportföljer	R0430	0
Diversifieringseffekter till följd av aggregering av nSCR separata fonder för artikel 304	R0440	0

S.28.01.01

Minimikapitalkrav – enbart livförsäkrings- eller enbart skadeförsäkrings- eller skadeåterförsäkringsverksamhet
 Linjär formelkomponent för försäkrings- och återförsäkringsförpliktelser för skadeförsäkring

		C0010
Minimikapitalkrav _{net} Resultat	R0010	16 682

		Bästa skattning och försäkringstekniska avsättningar netto (efter återförsäkring/specialföretag) beräknade som helhet	Premieinkomst netto (efter återförsäkring) under de senaste 12 månaderna
		C0020	C0030
Sjukvårdsförsäkring och proportionell återförsäkring	R0020	0	0
Försäkring avseende inkomstskydd och proportionell återförsäkring	R0030	0	0
Trygghetsförsäkring vid arbetsskada och proportionell återförsäkring	R0040	0	0
Ansvarsförsäkring för motorfordon och proportionell återförsäkring	R0050	0	0
Övrig motorfordonsförsäkring och proportionell återförsäkring	R0060	4 148	7 200
Sjö-, luftfarts- och transportförsäkring och proportionell återförsäkring	R0070	0	0
Försäkring mot brand och annan skada på egendom och proportionell återförsäkring	R0080	8 402	50 530
Allmän ansvarsförsäkring och proportionell återförsäkring	R0090	0	0
Kredit- och borgensförsäkring och proportionell återförsäkring	R0100	0	0
Rättsskyddsförsäkring och proportionell återförsäkring	R0110	0	0
Assistansförsäkring och proportionell återförsäkring	R0120	0	0
Försäkring mot ekonomiska förluster av olika slag och proportionell återförsäkring	R0130	0	0
Icke-proportionell sjukåterförsäkring	R0140	0	0
Icke-proportionell olycksfallsåterförsäkring	R0150	45 960	17 000
Icke-proportionell sjö-, luftfarts- och transportåterförsäkring	R0160	0	0
Icke-proportionell egendomsåterförsäkring	R0170	0	0

Övergripande beräkning av minimikapitalkrav

		C0070
Linjärt minimikapitalkrav	R0300	16 682
Solvenskapitalkrav	R0310	90 525
Högsta minimikapitalkrav	R0320	40 736
Lägsta minimikapitalkrav	R0330	22 631
Kombinerat minimikapitalkrav	R0340	22 631
Tröskelvärde för minimikapitalkrav	R0350	38 486
Minimikapitalkrav	R0400	38 486