

Требования НСС к субподрядчикам в отношении производственной среды/условий труда

1. Цель

Эти требования разработаны для уточнения и разъяснения правил организации производственной среды, которые применяются в отношениях между НСС и субподрядчиками на каждом рабочем месте. Если субподрядчик, в свою очередь, сам нанимает субподрядчиков, он обязан гарантировать, что к ним будут применяться аналогичные требования. Эти требования являются дополнением к действующему законодательству, официальным правилам, предписаниям и др., которые регулируют производственную среду.

Каждый субподрядчик обязан, по мере необходимости, без компенсации участвовать в работах по защите производственной среды на каждом рабочем месте.

В дальнейшем под "субподрядчиком" понимаются также его субподрядчики, поставщики, а также постоянные и временно нанимаемые по контракту сотрудники любого из них.

2. Действующие правила

В дополнение к требованиям НСС к субподрядчикам в отношении производственной среды действуют также правила поведения на рабочем месте и правила техники безопасности НСС и, возможно, специфические правила для конкретных рабочих мест, когда НСС является координатором мер безопасности (далее "BAS-U"). Если НСС не является BAS-U, то должны соблюдаться и правила поведения на рабочем месте и правила техники безопасности НСС, и правила BAS-U.

3. Вводный курс техники безопасности

Каждый раз, когда кто-либо из работников субподрядчика впервые выходит на данное рабочее место, он обязан уведомить об этом руководство НСС.

Каждый сотрудник, работающий на рабочем месте НСС, перед началом работы должен пройти вводный курс техники безопасности, который должен включать в себя изучение

правил поведения на рабочем месте, правил техники безопасности и соответствующих рисков. Такое обучение должно подтверждаться соответствующей распиской.

4. Ежедневная проверка мер обеспечения безопасности

На производственных рабочих местах НСС каждый рабочий день должен начинаться с проверки наличия и исправности мер и средств обеспечения безопасности. Цель этого – остановиться и сконцентрироваться на охране труда. Кратко обсудить, что предстоит сделать, какие риски связаны с сегодняшними задачами и видами работ, и как следует действовать, чтобы обеспечить безопасность, свою и общую.

5. Ответственность работодателя

Каждый подрядчик, как работодатель, несет ответственность за свой персонал в соответствии с Законом об охране труда (1977:1160).

6. Оценка рисков

Перед началом работ субподрядчик должен представить BAS-U оценку рисков, список рисков, которые могут возникнуть в связи с выполнением необходимых операций и профилактических мер, которые будут приняты. Если работа начинается без предварительной оценки рисков, то НСС имеет право взимать штраф в размере 10 000 шв. крон и приостанавливать работу, пока не будет представлена оценка рисков.

7. Уполномоченный по защите

Уполномоченный по защите/безопасности должен назначаться из числа сотрудников субподрядчика для, как минимум, пяти сотрудников, регулярно занятых на своих рабочих местах. Если такой уполномоченный не назначается, субподрядчик назначает представителя персонала по вопросам охраны труда. Имя такого уполномоченного или представителя персонала необходимо сообщить BAS-U до его утверждения.

8. Проверки техники безопасности

Проверки в сфере безопасности должны осуществляться по согласованию между заинтересованными сторонами. Представитель субподрядчика участвует в них по приглашению руководства NCC.

9. Средства индивидуальной защиты

Необходимые средства индивидуальной защиты работников должны предоставляться каждым подрядчиком (работодателем), который также несет ответственность за то, чтобы его персонал и посетители пользовались этими средствами.

Обязательно постоянное ношение защитной каски с 3-/4-точечным подбородочным ремнем согласно EN397 и спецобуви с антипрокольной стелькой и защитным подноском.

Обязательно постоянное ношение СИЗ органов зрения в виде защитных очков или лицевого щитка в соответствии с требованиями EN166.

Всегда должны быть при себе и в случае необходимости использоваться средства защиты органов слуха и перчатки.

Обязательно ношение сигнальной одежды повышенной видимости в соотв. с EN ISO 20471 на торсе, и на нижней части тела (класс 3), кроме работ при строительстве жилых домов и зданий, а также производства щебня и асфальта, где обязательно ношение сигнальной одежды повышенной видимости на верхней части тела (класс 2).

Для посетителей достаточно сигнального жилета, не предназначенного для работы.

На конкретных рабочих площадках могут быть установлены более строгие правила в соответствии со спецификой условий и работ, например, правила Управления дорожного движения Швеции.

При работе в условиях запыленности, задымленности, выброса газов или паров необходимо использовать соответствующие СИЗ органов дыхания. При работе в местах, где возможны выбросы кварцсодержащей пыли, необходимо применять полумаску с фильтром P3.

При риске падения необходимо в первую очередь пользоваться стационарными

средствами защиты от падения с высоты (перила/ограждение, подъемник, рабочая платформа и т. д.) СИЗ от падения с высоты должны применяться в тех случаях, когда невозможно применение стационарных средств коллективной защиты.

При наличии риска утопления и при отсутствии защитных технических средств необходимо носить спасательный жилет.

Прочие средства индивидуальной защиты должны применяться по необходимости.

Посетители должны обратиться к руководству за вводным инструктажем и информацией по правилам поведения на рабочем месте. Как минимум, они должны носить каску с подбородочным ремнем, средства защиты органов зрения, сигнальный жилет, а также иметь при себе и в случае необходимости применять средства защиты органов слуха.

10. Меры защиты

Субподрядчик несет ответственность за и оплачивает необходимые меры защиты, в частности:

-текущие осмотры и обслуживание своих машин и оборудования, вкл. проверки представителями надзорных органов. Копии утвержденных актов проверки должны представляться BAS-U перед началом работ.

-наличие у своего персонала необходимой квалификации для данной работы, особенно - в отношении опасных и рискованных видов работ. Копии квалификационных свидетельств должны представляться BAS-U перед началом работ.

-защита с целью предотвращения ущерба при использовании опасных веществ.

-перила и другие защитные устройства общего назначения (ограждения, накрытие ям и других выемок, предупреждающие символы и т.п.) для своих рабочих мест (если они еще не установлены).

11. Временный демонтаж общих средств защиты

Если субподрядчику по ходу своих работ необходимо демонтировать какое-либо защитное устройство или его часть, он должен сообщить об этом BAS-U и, если необходимо, убедиться, что установлено временное защитное устройство, и снова установить

демонтированное устройство сразу после окончания соответствующей работы.

12. Рабочий инструмент

Субподрядчик должен предоставлять и использовать рабочий инструмент в соответствии с инструкциями NCC. Нельзя использовать приставные лестницы (это допускается только в исключительных обстоятельствах, для чего требуется разрешение руководства NCC). Другие лестницы, подмости и рабочие платформы должны соответствовать отраслевым руководствам в отношении "Правильного выбора производственной среды" (см. приложение *Инструкции NCC в отношении лестниц-стремянков, подмостей и рабочих платформ*).

13. Химические продукты

Underentreprenör ska till BAS-U, i god tid före arbetets påbörjande, redovisa säkerhetsdatablad för märkningspliktiga kemiska produkter som kommer att hanteras på arbetsplatsen samt en förteckning över dessa produkter.

14. Обязательная отчетность

Если замечена нехватка общих защитных устройств, об этом необходимо немедленно сообщить BAS-U. Необходимо также сообщать BAS-U о несчастных случаях, инцидентах и данных наблюдений.

15. ID06

Субподрядчики всегда должны носить идентификатор компании - хорошо заметную карточку ID06.

16. Регистрация явки

По закону с 01.01.2016 года все занятые на рабочих местах сотрудники обязаны сообщать о своей явке в электронном виде. Это означает, что все они самостоятельно отвечают за свою регистрацию, которую они должны незамедлительно выполнить, когда приходят на рабочее место или покидают его. Регистрация осуществляется с использованием соответствующего технического оборудования. Если по какой-либо причине регистрация явки не представляется возможной, следует немедленно уведомить об этом руководство.

17. Последствия нарушений

Если субподрядчик нарушает правила поведения на рабочем месте, правила техники безопасности NCC или специальные правила NCC для конкретных рабочих мест, NCC имеет право немедленно отстранить соответствующего сотрудника или субподрядчика от работ на данном рабочем месте. NCC также имеет право нанять новых сотрудников.

Кроме того, NCC имеет право взимать штраф в размере 10 000 шв. крон за каждый случай, когда субподрядчик сообщает, что он сам или его сотрудники нарушили какие-либо правила, изложенные в пп. 9, 10, 11, 12, 13, 14 или 16 выше. В тех случаях, когда субподрядчик не устраняет выявленное нарушение в течение разумного времени, NCC имеет право расторгнуть договор в отношении соответствующих работ.




Приложение: Инструкции NCC в отношении лестниц-стремян, рабочих подмостей (козел) и рабочих платформ

Общие требования:

- Только сертифицированные изделия
- Защита от скольжения или иные способы предотвращения скольжения
- Подобные изделия должны иметь ступени с защитой от скольжения
- Необходимо, чтобы свободно стоящие изделия могли фиксироваться в стоячем положении.
- Максимальный вес переносимого изделия - 15 кг, в противном случае требуется иной способ перемещения (колеса)

Специальные требования для каждого уровня (1-4):

Другие требования к свободно стоящим стремянкам, рабочим подмостям и рабочим платформам зависят от высоты рабочей площадки над землей и определяются в приведенной ниже таблице (в соответствии с "Правильным выбором рабочей среды").

Уровень	Высота рабочей площадки	Мин. размеры рабочей площадки	Размеры ступенек	Прочие требования	Пример:
1	<0,5 м	600*300 мм	Расстояние по вертикали между ступеньками: Макс. 300 мм Ширина ступеньки: Не менее 50 мм	Не более 2 ступенек, вкл. рабочую площадку. Рабочие подмости должны иметь одинаковое число ступенек с обеих сторон, если они не имеют соединяющей скобы	
2	<1,25 м	300*250 мм	То же, что и выше	"Ограничивающие устройства", как минимум с 3-х сторон, например, скоба с полкой для инструментов	
3	1,25-2 м	400*400 мм	То же, что и выше	Необходимы перила, как минимум, с 3-х сторон	
4	>2 м	400*400 мм	То же, что и выше	Необходима защита со всех 4-х сторон	