

# NCC Darba vides prasības apakšuzņēmējiem

## 1. Mērķis

Šo prasību mērķis ir izskaidrot un izklāstīt darba vides noteikumus, kas ir spēkā attiecībā starp NCC un apakšuzņēmējiem attiecīgajā objektā. Ja apakšuzņēmējs savukārt izmanto apakšuzņēmēju, tam ir pienākums nodrošināt, ka tā apakšuzņēmējs ievēro līdzvērtīgas prasības. Prasības ir papildinājums spēkā esošajiem normatīvajiem aktiem, iestāžu noteikumiem, līgumiem u.c. dokumentiem, kas regulē darba vides darbu.

Katram apakšuzņēmējam ir pienākums bez atlīdzības un pienācīgā apjomā piedalīties darba vides darbā attiecīgajā objektā.

Termins "Apakšuzņēmējs" ietver arī apakšuzņēmēja apakšuzņēmējus, piegādātājus, personālu un nolīgto personālu pie tiem.

## 2. Piemērojamie noteikumi

Papildus NCC Darba vides prasībām apakšuzņēmējiem piemērojami arī NCC Kārtības un aizsardzības noteikumi, kā arī iespējamie darbavietas specifiskie noteikumi, ja NCC ir būvdarbu vides koordinators (apzīmēts turpmāk kā BAS-U). Ja NCC nav BAS-U, jāievēro gan NCC Kārtības un aizsardzības noteikumi, gan BAS-U noteikumi.

## 3. Drošības instruktāža

Katru reizi, kad darbavietā pirmo reizi ierodas kāds apakšuzņēmēja darbinieks, tam jāpiesakās pie NCC darbu vadības.

Visiem NCC darba vietā strādājošajiem pirms darbu uzsākšanas jāpiedalās drošības instruktāžā, kurā tiek apskatīti darbavietas kārtības un aizsardzības noteikumi un iespējamie riski. Par instruktāžas iziešanu jāparaksta apliecinājums.

## 4. Ikdienas drošības apspriede

NCC ražošanas darba vietās ikvienam pirms darba sākšanas ir jāpiedalās ikdienas drošības apspriedē. Tās mērķis ir izvirzīt un pareizi novērtēt drošības aspektus, īsi apspriežot aktuālās dienas uzdevumus, aktuālos riskus un drošas rīcības principus.

## 5. Darba devēja atbildība

Darba devēja atbildība par savu personālu ir attiecīgajam darbuuzņēmējam saskaņā ar Darba vides likumu (1977:1160).

## 6. Risku novērtējums

Pirms darba uzsākšanas apakšuzņēmējam BAS-U jāiesniedz risku novērtējums, kurā uzskaitīti riski, kas var rasties saistībā ar darbību, un kādi preventīvi pasākumi tiks veikti. Ja darbs uzsākts, neiesniedzot risku novērtējumu, NCC ir tiesības piemērot soda naudu 10 000 SEK apmērā un apturēt darbu, līdz tiek iesniegts risku novērtējums.

## 7. Darbinieku darba aizsardzības pārstāvis

Apakšuzņēmēja darba ņēmējiem ir jāizvēl darbinieku darba aizsardzības pārstāvis, ja objektā ir regulāri nodarbināti vismaz pieci darbinieki. Ja pārstāvis netiek ievēlēts, apakšuzņēmējs ieceļ darba ņēmēju pārstāvi darba vides jautājumos. Darbinieku darba aizsardzības pārstāvja vai darba ņēmēju pārstāvja vārds jāiesniedz BAS-U pirms darbu uzsākšanas.

## 8. Darba aizsardzības pārbaudes

Darba aizsardzības pārbaudes jāveic saskaņā ar vienošanos starp iesaistītajām pusēm. Pēc NCC darbu vadības lūguma tajās jāpiedalās apakšuzņēmēja pārstāvim.

## 9. Individuālie aizsardzības līdzekļi

Attiecīgais apakšuzņēmējs (darba devējs) savam personālam nodrošina pienācīgos aizsardzības līdzekļus un ir atbildīgs par to, ka tā darbinieki un apmeklētāji tos izmanto.

Vienmēr jāvalkā aizsargķivere ar 3/4 punktos nostiprināmu siksnu atbilstīgi EN 397 un droši darba apavi ar necaurduramu zoli un purngala aizsargu.

Jānodrošina acu aizsardzība, lietojot aizsargbrilles vai vizieri saskaņā ar EN 166.

Dzirdes aizsarglīdzekļi un cimdi vienmēr jānēsā līdz un jālieto, ja nepieciešams.

Jāvalkā signālkrašas apģērbs ķermeņa augšdaļai un apakšdaļai saskaņā ar EN ISO 20471 (atbilstīgi 3. klasei), izņemot darbus ēku un dzīvokļu celtniecības un apkopes jomā, kā arī akmens un asfalta ražošanā, kuru laikā jāvalkā signālkrašas apģērbs ķermeņa augšdaļai (atbilstīgi 2. klasei).

Signālkrašas nav paredzēta darbam, bet domāta tikai apmeklētājiem.

Darba vietā var būt spēkā stingrākas prasības, piemēram, Satiksmes pārvaldes noteikumi.

Veicot darbus vidē, kurā ir iespējama putekļu, gāzes vai dūmu klātbūtne, jālieto piemērots elpceļu aizsardzības aprīkojums. Veicot darbu, kuru laikā var rasties kvarcu saturoši putekļi, jālieto pusmaska ar filtru P3.

Ja pastāv kritienu risks, stacionārs drošības aprīkojums (margas, pacelājs, darba platforma u.tml.). Individuālie līdzekļi aizsardzībai pret kritieniem no augstuma jālieto tikai tad, ja nav iespējams lietot stacionāro drošības aprīkojumu.

Ja pastāv noslīkšanas risks un nav nodrošināta tehniska aizsardzība, jāvalkā glābšanas veste.

Ja nepieciešams, jālieto arī citi individuālie aizsardzības līdzekļi.

Apmeklētājiem jāpiesakās pie darbu vadības, lai saņemtu instruktažu par objektu un pavadoni. Apmeklētājiem jāvalkā vismaz ķivere ar aizākējamu siksnu, aizsargbrilles un atstarojoša jaka, kā arī jāņem līdzi dzirdes aizsardzības līdzeklis, kas jāizmanto pēc vajadzības.

## 10. Aizsardzības pasākumi

Apakšuzņēmējs atbild par vajadzīgajiem drošības pasākumiem un sedz to izmaksas, cita starpā:

- Pastāvīgu savu mašīnu un iekārtu uzraudzību, tai skaitā tehniskajām apskatēm, ko veic apskau iestāde. Pirms darba BAS-U jāiesniedz tehniskās apskates protokola kopija.
- Ka tā personālam ir vajadzīgā kompetence darbam, it īpaši attiecībā uz veselībai bīstamiem un citiem riskantiem darbiem. Pirms darba BAS-U jāuzrāda izglītības apliecinājuma kopija.
- Aizsardzību pret kaitējumiem, izmantojot bīstamas vielas.
- Aizsargmargas un citu vispārīgās aizsardzības aprīkojumu (norobežojumus, atvērumu pārsegus, brīdinājuma zīmes u.c.) saviem darbiem, ja tāds jau nav uzstādīts.

## 11. Kopīgo aizsardzības aprīkojumu noņemšana uz laiku

Ja saistībā ar savu darbu apakšuzņēmējs demontē kopīgo aizsardzības aprīkojumu vai tā daļu, tas jāpaziņo BAS-U un, vajadzības gadījumā, jānodrošina pagaidu aizsardzības aprīkojums, kā arī nekavējoties pēc darba beigām jāuzstāda kopīgais aizsardzības aprīkojums.

## 12. Darba aprīkojums

Apakšuzņēmējs sagādā un izmanto darba aprīkojumu saskaņā ar NCC vadlīnijām. Pieslienamās kāpnes nevar izmantot (izņēmuma gadījumos vajadzīga kāpņu atļauja no NCC darbu vadības). Citām kāpnēm, darba bukiem un darba platformām jāatbilst nozares vadlīnijām "Laba darba vides izvēle" (skatīt pielikumu NCC Vadlīnijas par kāpnēm, darba bukiem un darba platformām).

## 13. Ķīmiskie produkti

Apakšuzņēmējam laicīgi pirms darbu sākšanas jāiesniedz BAS-U obligāti marķējamo darbavietā izmantojamo ķīmisko produktu drošības datu lapas un šo produktu saraksts.

## 14. Paziņošanas pienākums

Ja kopīgajā aizsardzības aprīkojumā tiek pamanīti trūkumi, par tiem nekavējoties jāpaziņo BAS-U. Arī par nelaimes gadījumiem, apdraudējumiem un novērojumiem jāziņo BAS-U.

## 15. ID06

Apakšuzņēmējam ir pienākums vienmēr nēsāt uzņēmuma identifikāciju ID06 kartes veidā, tai jābūt labi redzamai.

## 16. Klātbūtnes reģistrēšana

Saskaņā ar likumu visiem darbavietā strādājošajiem no 01.01.2016. ir pienākums elektroniski reģistrēt savu klātbūtni. Tas nozīmē, ka visi strādājošie paši ir atbildīgi par savas klātbūtnes darbavietā reģistrēšanu, tas ir, nekavējoties jāreģistrējas, ierodoties darbavietā un aizejot no darbavietas. Reģistrēšanās notiek norādītajā tehniskajā ierīcē. Ja kāda iemesla dēļ nav iespējams reģistrēties, nekavējoties jāsazinās ar darbu vadību.

## 17. Pārkāpumu sekas

Ja apakšuzņēmējs pārkāpj NCC Darba kārtības un aizsardzības noteikumus vai darbavietas noteikumus, NCC ir tiesības nekavējoties izraidīt attiecīgos darba ņēmējus vai apakšuzņēmēju no darbavietas. NCC ir arī tiesības pieprasīt jaunu personālu.

Tāpat NCC ir tiesības piemērot sodu 10 000 SEK par gadījumu, ja apakšuzņēmējam paziņots, ka tas vai tā personāls pārkāpj kādu no iepriekš 9., 10., 11., 12., 13., 14. vai 16. punktā minētajiem noteikumiem. Ja apakšuzņēmējs neizlabo paziņotu pārkāpumu saprātīgā laikā, NCC ir arī tiesības pārtraukt līgumu attiecībā uz atlikušajiem darbiem.




## Pielikums: NCC vadlīnijas par kāpnēm, darba bukiem un darba platformām

### Vispārīgās prasības

- Tikai aprīkojums ar tipa apstiprinājumu
- Slidēšanas aizsardzība vai citā veidā nodrošināts pret paslidēšanu
- Aprīkojumam jābūt neslīdošiem pakāpieniem
- Atsevišķi stāvošajam aprīkojumam jābūt bloķējamam izvērstā stāvoklī
- Maksimālais svars 15 kg, ja aprīkojums jānes, citādi vajadzīgs alternatīvs pārvietošanas veids (ritenis)

### Specifiskas prasības attiecīgajam līmenim (1-4)

Citas prasības par atsevišķi stāvošām kāpnēm, darba bukiem un darba platformām atkarīgas no augstuma no zemes līdz stāvēšanas laukumam saskaņā ar turpmāk esošo tabulu (saskaņā ar dokumentu "Laba darba vides izvēle").

Līmenis	Augstums līdz stāvēšanas laukumam	Min. stāvēšanas laukuma izmēri	Pakāpienu izmēri	Citas prasības	Piemērs
1	<0,5 m	600*300 mm	Augstums starp pakāpieniem: Maks. 300 mm  Pakāpienu dziļums: Vismaz 50 mm	Maks. 2 pakāpieni, iekļaujot stāvēšanas laukumu  Darba bukam jābūt vienādam pakāpienu skaitam abās pusēs, ja tam nav pretnokrišanas loks	
2	<1,25 m	300*250 mm	Tas pats, kas iepriekš	"Stop norādījums" vismaz 3 malās, piemēram, pretnokrišanas loks ar darbarīku plauktu	
3	1,25-2 m	400*400 mm	Tas pats, kas iepriekš	Vajadzīgas margas vismaz 3 malās	
4	>2 m	400*400 mm	Tas pats, kas iepriekš	Vajadzīgs aizsargs 4 malās	