

NCC töökeskkonnanõuded alltöövõtjatele

1. Eesmärk

Nende nõuete eesmärk on selgitada ja tutvustada töökeskkonnareegleid, mis kehtivad NCC ja alltöövõtjate vahelistes suhetes kõnealustel töökohtadel. Kui alltöövõtja hangib omakorda alltöövõtjaid, on ta kohustatud neilt samamoodi nõudma kehtestatud nõuete täitmist. Nõuded on täienduseks kehtivatele seadusnormidele, ametiasutuste eeskirjadele ja muudele töökeskkonnahoidu reguleerivatele dokumentidele.

Iga alltöövõtja on kohustatud ilma hüvitiseta nõutavas mahus osalema asjakohase objekti töökeskkonnahoius.

Alltöövõtjatena peetakse alljärgnevas silmas ka alltöövõtjate alltöövõtjaid, tarnijaid, nende oma ja renditud personali.

2. Reeglite kehtivus

Lisaks NCC alltöövõtjatele kehtestatud töökeskkonnanõuetele kehtivad NCC korra- ja ohutusreeglid ja muud töökohaspetsiifilised reeglid juhtudel, kui NCC on ehitustööde ohutuse ja tervisekaitse korraldaja (edaspidi kasutatakse nimetust BAS-U). Kui NCC ei ole BAS-U, tuleb järgida nii NCC korra- ja ohutusreegleid kui ka BAS-U reegleid.

3. Ohutuse algkoolitus

Iga alltöövõtja töötaja, kes saabub esimest korda tööobjektile, peab endast teatama NCC tööobjekti juhtkonnale.

Kõik NCC tööobjektile töötajad peavad enne töö alustamist läbi tegema ohutuse algkoolituse, milles käsitletakse tööobjekti korra- ja ohutusreegleid ning asjakohaseid riske. Algkoolituse läbimist tõendatakse asjakohase vormi täitmisega.

4. Igapäevane ohutuskontroll

NCC tootmiskohtades peavad kõik tegema igapäevase ohutuskontrolli enne tööga alustamist. Selle eesmärk on peatuda ja seada endale õige ohutussiht seeläbi, et arutatakse lühidalt, mida sel päeval on vaja teha, vaadatakse läbi asjakohased riskid ja tegevused ning kuidas ohutult tegutseda.

5. Tööandja vastutus

Töökeskkonnaseaduse (1977:1160) kohaselt on tööandja vastutus oma personali eest pandud vastavale töövõtjale.

6. Riskihinnang

Alltöövõtja peab enne töö algust esitama BAS-U-le riskihinnangu, loetlema oma tegevusest põhjustatud riskid ja nende vältimiseks vajalikud ennetavad meetmed. Kui tööd alustatakse enne riskihinnangu esitamist, on NCC-l õigus nõuda 10 000 Rootsi krooni trahvi ja peatada töö seni, kuni riskihinnang on esitatud.

7. Töökaitsevolinik

Töökaitsevolinik määratakse alltöövõtja personali seast, kellel on tööobjektile vähemalt viis korrapäraselt hõivatud töötajat. Kui töökaitsevolinikku ei määrata, määravad alltöövõtjad töövõtjate esindaja töökeskkonnahoiu alal. Töökaitsevoliniku või töövõtjate esindaja nimi teatatakse BAS-U-le enne tööde alustamist.

8. Töökaitseringkäigud

Töökaitseringkäike korraldatakse vastavalt asjassepuutuvate poolte vahel sõlmitud kokkuleppele. NCC tööobjekti juhtkonna nõudel peab ringkäikudel osalema alltöövõtjate esindaja.

9. Isikukaitsevahendid

Oma personali jaoks nõutavad isikukaitsevahendid peab hankima vastav alltöövõtja (tööandja), kes vastutab ühtlasi selle eest, et nende personal ja külalised neid vahendeid kasutaksid.

Alati tuleb kanda 3-/4-punktist löuarihmaga kaitsekiivrit (standard EN397) ning libisemisvastaste taldade ja kaitsekatetega kaitsejalanõusid.

Kogu aeg tuleb kasutada nägemiskaitset ehk kas kaitseprille või visiiri (standard EN166).

Kuulmiskaitse ja kindad peavad olema alati kaasa võetud ja neid tuleb kasutada vastavalt vajadusele.

Kanda tuleb 3. klassi nõuetele vastavat üla- ja alakeha ohutusrõivastust (standard EN ISO 20471), v.a hoone- ja eluruumide ehitustöödel ning kivi- ja asfalditootmises, kus nõutakse 2. klassi nõuetele vastavaid ülakeha ohutusriideid.

Töö jaoks mitte ettenähtud ohutusvesti võivad kasutada vaid külalastjad.

Võidakse rakendada rangeid töökohaspetsiifilisi reegleid, nt liiklusameti reeglid.

Töö tegemisel keskkonnas, kus puututakse kokku tolmu, gaasi või suitsuga, tuleb alati kanda sobivat hingamiskaitset. Töö tegemisel keskkonnas, kus esineb kvartsitolmu, tuleb kanda P3-filtriga poolmaski.

Kukkumisohu korral tuleb peamiselt kasutada paikseid libisemiskaitseid (kaitsereeking, lift, tööplatvormid jne). Kõrgelt kukkumise isikukaitsevahendeid tuleb kasutada vaid siis, kui paikseid libisemiskaitseid ei ole võimalik kasutada.

Uppumisohu korral on päästevest kohustuslik, kuna tehnilised abivahendid puuduvad.

Muid isikukaitsevahendeid, nagu hingamiskaitse, tuleb kasutada vajaduse korral.

Külalised peavad end tööobjekti juhtkonna juures registreerima, et läbi teha tööobjekti algtutvustus ja et neid objektile saadetakse. Külaliste minimaalne nõutav ohutusvarustus on lõuarihmaga kinnitatud kiiver, kaitseprillid ja ohutusvest, kaasas peavad olema ka kasutusvalmis kuulmiskaitsemed.

10. Ohutusmeetmed

Alltöövõtja vastutab vajalike ohutusmeetmete eest ja kannab nendega seonduvat kulud, sealhulgas:

-oma masinate ja seadmete jooksev järelevalve ja hooldus, kaasa arvatud ülevaatused, mida teostavad järelevalveasutused. Heakskiidetud ülevaatusse protokollid tuleb enne töö algust esitada BAS-U-le;

-oma personali nõutav pädevus töödeks, eeskätt terviseohlikeks ja muudeks ohtlikeks töödeks. Koostustunnistuste koopiaid tuleb enne töö algust BAS-U-le ette näidata;

-vahendid vigastuste ja kahjustuste vältimiseks ohtlike ainete kasutamisel;

-kaitsepiirded ja muud üldised kaitsevahendid (tõkked, kaitsevahendid teelt väljasõitmisest, hoiatusvärkimine jne) oma tööde tarbeks, kui need ei ole juba varem olemas.

11. Ühiste kaitsevahendite ajutine demonteerimine

Kui alltöövõtja demonteerib oma tööde tõttu ühise kaitsevahendi või selle osa, tuleb sellest teatada BAS-U-le ja vajaduse korral paigaldada ajutine kaitsevahend, samuti tuleb kaitsevahend pärast tööde lõppu viivitamatult taastada.

12. Töövahendid

Alltöövõtja peab hankima ja kasutama töövahendeid vastavalt NCC suunistele. Toetatavaid reedeid ei tohi kasutada (erandjuhtudel on nõutav NCC tööobjekti juhtkonna luba). Muud redelid, tööpukid ja tööplatvormid peavad vastama eeskirja „Bra arbetsmiljöval“ suunistele (vt lisa NCC suunistes redelitele, tööpukkidele ja tööplatvormidele).

13. Keemiatooted

Alltöövõtja peab varakult enne tööde algust esitama BAS-U-le nende märgistuskoostusega keemiatoodete ohutuskaardid, mida hakatakse tööobjektile käitlema, ja nende toodete nimistu.

14. Teatamise kohustus

Kui ühistes kaitsevahendites pannakse tähele puudusi, tuleb neist viivitamatult BAS-U-le teatada. BAS-U-le tuleb teatada ka õnnetustest, ohtlikest olukordadest ja muudest tähelepanekutest.

15. ID06

Alltöövõtjad peavad alati hästi nähtavalt kandma ettevõtet identifitseerivat kaarti ID06.

16. Objektile viibimise registreerimine

Seaduse kohaselt peavad alates 01.01.2016 kõik tööobjektile tegutsevad isikud enda objektile viibimise elektrooniliselt registreerima. Niisiis vastutavad kõik tööobjektile tegutsevad isikud enda registreerimise eest ise, teisisõnu peavad nad objektile saabudes end viivitamatult registreerima, registreerida tuleb ka lahkumine. Registreerimiseks kasutatakse asjakohast tehnilist seadmetistikku. Kui registreerimine ei ole mingil põhjusel võimalik, tuleb viivitamatult ühendust võtta juhtkonnaga.

17. Reeglite rikkumise tagajärjed

Kui alltöövõtja rikub NCC korra- ja ohutusreegleid või tööobjektile kehtivaid spetsiifilisi reegleid, on NCC-l õigus saata töötaja või alltöövõtja

viivitamatult tööobjektilt ära. Lisaks on NCC-l õigus nõuda uut personali.

Samuti on NCC-l õigus nõuda trahvi 10 000 Rootsi krooni iga juhuse eest, kui alltöövõtja või tema personal rikub eespool punktides 9, 10, 11, 12, 13,

14 või 16 nimetatud reegleid. Kui alltöövõtja osutatud puudusi mõistliku aja jooksul ei kõrvalda, on NCC-l õigus leping järelejäänud tööde osas üles öelda.




Lisa: NCC suunised redelitele, tööpukkidele ja tööplatvormidele

Üldnõuded

- Ainult tüübikinnitusega tooted
- Libisemiskaitse või muul viisil tagatud libisemiskindlus
- Tooted peavad olema libisemiskindlate astmetega
- Eraldiseisvad tooted peavad olema avatud asendis lukustatavad
- Kantavate toodete maksimaalne mass 15 kg, vastasel juhul on nõutavad alternatiivsed teisaldusvahendid (rattad)

Tasemetele 1–4 vastavad erinõuded

Muud eraldiseisvatele redelitele, tööpukkidele ja tööplatvormidele esitatavad nõuded olenevad seisupinna kõrgusest aluspinna suhtes juuresoleva tabeli kohaselt (eeskirja „Bra arbetsmiljöval“ järgi)

Tase	Seisupinna kõrgus	Seisupinna minimaalsed mõõtmed	Astme mõõtmed	Muud nõuded	Näide
1	< 0,5 m	600 * 300 mm	Astmetevaheline kõrgus: maks. 300 mm Astme sügavus: vähemalt 50 mm	Maks. 2 astet koos seisupinnaga. Kui tööpukil ei ole tuge, peab selle mõlemal küljel olema ühepalju astmeid	
2	< 1,25 m	300 * 250 mm	Samad	Kaitse vähemalt kolmel küljel, nt tugi koos tööriistariivuliga	
3	1,25–2 m	400 * 400 mm	Samad	Nõutav on piire vähemalt kolmel küljel	
4	> 2 m	400 * 400 mm	Samad	Nõutav on kaitse neljal küljel	