

Wymagania NCC w zakresie BHP obowiązujące podwykonawców

1. Cel

Niniejsze wymagania mają na celu uregulowanie zasad BHP obowiązujących podwykonawców NCC w miejscach robót. Jeśli podwykonawca zleca prace swojemu podwykonawcy ma on obowiązek zapewnić, że podwykonawca ten będzie przestrzegał identycznych wymagań, jak podane w niniejszym dokumencie. Wymagania te uzupełniają obowiązujące przepisy prawne, przepisy organów władz, umowy itp. regulujące zagadnienia BHP.

Wszyscy podwykonawcy są zobowiązani do bezpłatnego uczestnictwa w działaniach na rzecz BHP w miejscu pracy w wymaganym zakresie.

Termin podwykonawca w niniejszym dokumencie odnosi się także do podwykonawców danego podwykonawcy, jego dostawców, personelu oraz personelu tymczasowego tychże.

2. Obowiązujące zasady

Oprócz wymogów NCC w dziedzinie BHP dla podwykonawców obowiązują ponadto „Zasady porządkowe i bezpieczeństwa NCC” oraz ew. zasady specjalne dla danego miejsca pracy, w którym NCC pełni funkcję koordynacji BHP w miejscu prac budowlanych (dalej jako BAS-U). W przypadku gdy NCC nie pełni funkcji BAS-U, należy przestrzegać zarówno „Zasad porządkowych i bezpieczeństwa NCC” jak i zasad BAS-U.

3. Wprowadzenie do bhp

Każdorazowo kiedy pracownik podwykonawcy zgłasza się w miejscu pracy po raz pierwszy, ma obowiązek zgłoszenia się do kierownictwa NCC.

Wszyscy pracownicy wykonujący roboty w miejscu pracy NCC przed ich rozpoczęciem muszą przejść kurs wprowadzający dot. BHP, który obejmuje prezentację zasad porządkowych i bezpieczeństwa oraz aktualnych zagrożeń. Pracownik potwierdza zapoznanie się z tymi informacjami, podpisując oświadczenie.

4. Codzienny przegląd bezpieczeństwa

W miejscach pracy NCC, w których odbywa się budowa, przed przystąpieniem do pracy każdy ma obowiązek przeprowadzić codzienny przegląd bezpieczeństwa. Celem jest zastanowienie się i poświęcenie odpowiedniej uwagi kwestiom bezpieczeństwa poprzez krótkie omówienie zaplanowanych na dany dzień zadań i czynności

5. Odpowiedzialność pracodawcy

Na zasadach przewidzianych ustawą o BHP (1977:1160), podwykonawca ponosi odpowiedzialność za personel własny.

6. Ocena ryzyka

Przed rozpoczęciem prac podwykonawca przedkłada koordynatorowi BAS-U ocenę ryzyka ujmującą potencjalne zagrożenia, jakie mogą wystąpić w związku z jego działalnością oraz działania zapobiegawcze, jakie należy przeprowadzić. W przypadku rozpoczęcia pracy bez przedłożenia NCC oceny ryzyka, NCC przysługuje prawo nałożenia kary w wys. 10 000 koron oraz wstrzymania prac do czasu przedłożenia oceny ryzyka.

7. Rzecznik ds. Bhp

W przypadku podwykonawców, którzy regularnie zatrudniają w miejscu robót 5 pracowników lub więcej, mają oni obowiązek wyznaczyć spośród nich rzecznika ds. BHP. W przypadku niewyznaczenia rzecznika podwykonawca powinien wyznaczyć reprezentanta pracowników odpowiedzialnego za zagadnienia BHP. Przed wejściem na plac robót koordynatora BAS-U należy poinformować, kto jest rzecznikiem (ew. przedstawicielem) ds. BHP.

8. Kontrola bezpieczeństwa - obchody

Strony ustalają tryb przeprowadzania kontroli bezpieczeństwa w postaci obchodów. Na wezwanie kierownictwa NCC powinien w nich uczestniczyć przedstawiciel podwykonawcy.

9. Osobiste wyposażenie ochronne

Podwykonawca (pracodawca) ma obowiązek zapewnić swojemu personelowi wymagane wyposażenie ochronne, jest on także odpowiedzialny za korzystanie z niego przez jego personel i odwiedzających.

Należy zawsze nosić kask ochronny, zapięty przy pomocy 3- lub 4-punktowego paska pod brodą zgodny z normą EN397, oraz obuwie ochronne z podeszwą antyprzebićową i stalowym noskiem.

Ochrona oczu: należy zawsze nosić okulary ochronne lub osłonę twarzy zgodne z normą EN166.

Należy zawsze mieć przy sobie wyposażenie ochrony słuchu oraz rękawice i stosować je w razie potrzeby.

Odzież ostrzegawczą zg. z normą EN ISO 20471 należy nosić na górnej i dolnej części ciała (ma spełniać wymogi klasy 3), z wyjątkiem pracy związanej z lokalami mieszkalnymi, a także podczas produkcji kamienia i asfaltu, gdzie wymagana jest odzież ochronna górnej części ciała spełniająca wymogi klasy 2.

Kamizelka odbłaskowa nieprzeznaczona do pracy jest wyłącznie do użytku odwiedzających.

W poszczególnych miejscach pracy mogą obowiązywać surowsze zasady, np. zasady Szwedzkiego Urzędu ds. Ruchu Drogowego (Trafikverket).

Należy zawsze nosić odpowiednie środki ochronne układu oddechowego podczas pracy w środowiskach narażonych na obecność pyłu, gazu lub oparów. Przy pracach, podczas których występuje pył zawierający kwarc, należy stosować półmasksi z filtrem P3.

W przypadku ryzyka upadku należy stosować przede wszystkim zamontowane na stałe zabezpieczenia przed upadkiem: rusztowania, balustrady zabezpieczające, urządzenia podnoszące, platformy robocze, siatkę ochronną. Środki ochrony indywidualnej zabezpieczające przed upadkiem należy stosować wyłącznie w sytuacjach, w których nie jest możliwe zastosowanie zabezpieczeń zamontowanych na stałe. Środki ochrony indywidualnej zabezpieczające przed upadkiem należy stosować podczas pracy na podnośniku wyposażonym w maszt. Wyjątek można zastosować wyłącznie w przypadku pracy wykonywanej w pobliżu wody, gdy analiza ryzyka wykazała, że ryzyko utonięcia jest wyższe niż wypadnięcie z kosza.

W przypadku ryzyka utonięcia obowiązkowe jest używanie kamizelki ratunkowej, jeśli brak jest technicznego zabezpieczenia.

Inne wyposażenie ochrony osobistej należy używać w razie potrzeby.

Odwiedzający mają obowiązek zgłoszenia się do kierownika, który ich odpowiednio poinstruuje na temat miejsca pracy. Odwiedzający muszą nosić kask z paskiem pod brodę, ochronę oczu, kamizelkę ochronną i mieć przy sobie nauszniki, które należy stosować w razie potrzeby.

10. Zabezpieczenia

Podwykonawca jest odpowiedzialny i ponosi koszty wymaganych zabezpieczeń, w tym m.in.:

- Stałego nadzoru i konserwacji swoich maszyn i sprzętu, w tym przeglądów dokonanych przez właściwe organy. Kopię zatwierdzonego protokołu przeglądu należy przedłożyć koordynatorowi BAS-U przed rozpoczęciem prac.

- Odpowiednie kompetencje swojego personelu, w szczególności odnośnie zagrożeń dla zdrowia i wszelkich robót wiążących się z ryzykiem. Kopię dokumentacji odbycia odpowiednich szkoleń należy przedłożyć koordynatorowi BAS-U przed rozpoczęciem prac.

- Ochrony przed urazami w przypadku pracy z materiałami niebezpiecznymi.

- Barrier zabezpieczających i innych powszechnie stosowanych zabezpieczeń (odgrodenia, zakrycie wykopów, malowanie ostrzegawcze itd.) w ramach wykonywanych przez siebie prac, o ile nie są one już dostępne w miejscu pracy.

11. Tymczasowy demontaż zabezpieczeń ogólnych

W przypadku gdy w związku z wykonywanymi pracami podwykonawca musi zdemontować, w całości lub częściowo, zabezpieczenie ogólne, musi o tym powiadomić koordynatora BAS-U, a w razie potrzeby zamontować tymczasowe zabezpieczenie i po zakończeniu prac bezzwłocznie przywrócić zdemontowane zabezpieczenie.

12. Narzędzia robocze

Podwykonawca jest zobowiązany do posiadania i wykorzystywania narzędzi wg wytycznych NCC. Nie wolno stosować drabin opieranych (w przypadku konieczności ich zastosowania wymagane jest zezwolenie kierownictwa robót NCC) Pozostałe drabiny, podesty i platformy robocze muszą spełniać wymogi branżowe, wg „Dobre wybory środowiskowe” (patrz załącznik Wytyczne NCC dot. drabin, podestów i platform roboczych).

13. Produkty chemiczne

Podwykonawca w odpowiednim terminie przed rozpoczęciem prac przedłoży koordynatorowi BAS-U karty charakterystyki substancji niebezpiecznych dla produktów chemicznych objętych tym wymogiem, które będą stosowane w miejscu pracy, wraz z ich listą.

14. Obowiązek zgłaszania

W przypadku stwierdzenia braków odnośnie zabezpieczeń ogólnych, istnieje obowiązek ich natychmiastowego zgłoszenia koordynatorowi BAS-U. Zgłaszaniu koordynatorowi podlegają wszystkie wypadki, incydenty i spostrzeżenia.

15. ID06

Podwykonawcy muszą zawsze nosić w widocznym miejscu identyfikator ID06.

16. Rejestracja obecności

Z dniem 01.01.2016 r. przepisy prawa nakładają obowiązek elektronicznej rejestracji wszystkich osób znajdujących się w miejscu prowadzenia robót. Oznacza to, że wszystkie osoby znajdujące się w miejscu prowadzenia robót są same odpowiedzialne za rejestrację swojej obecności, tzn. muszą się zarejestrować zaraz po przyjeździe do pracy oraz przy wyjściu. Rejestrację należy przeprowadzać z wykorzystaniem wskazanego sprzętu elektronicznego. Jeśli z jakiegokolwiek powodu rejestracja będzie niemożliwa, należy natychmiast skontaktować się z kierownictwem.

17. Konsekwencje naruszeń

W przypadku, gdy podwykonawca naruszy obowiązujące w firmie NCC przepisy porządkowe i

BHP lub zasady specyficzne dla miejsca wykonywania robót, firma NCC będzie miała prawo do bezzwłocznego wydalenia poszczególnych pracowników z miejsca wykonywania robót. Ponadto NCC przysługuje prawo do zażądania zmiany personelu

NCC przysługuje także prawo do naliczenia kary w wys. 10 000 koron za każde naruszenie, po zawiadomieniu podwykonawcy, że on lub jego personel naruszył zasady podane w punktach 9, 10, 11, 12, 13, 14 lub 16 powyżej. W przypadku gdy podwykonawca nie usunie wskazanych błędów w wyznaczonym terminie, NCC przysługuje prawo do rozwiązania umowy na wykonanie pozostałych prac.




Załącznik: Wytyczne NCC dot. drabin, podestów i platform roboczych

Wymagania ogólne:

- Można stosować tylko wyposażenie, którego typ został dopuszczony
- Skuteczna ochrona przed ryzykiem poślizgnięcia
- Wyposażenie musi posiadać stopnie/szczeble przeciwpoślizgowe
- Wyposażenie wolnostojące musi posiadać funkcję blokady w pozycji wysuniętej
- Maksymalna waga wyposażenia do przenoszenia przez personel - 15 kg, w przypadku wyposażenia cięższego wymagany jest inny sposób transportu (koła, kółka)

Wymagania specjalne dla poszczególnych poziomów (1-4):

Pozostałe wymagania dla wolnostojących drabin, podestów i platform roboczych są uzależnione od wysokości do poziomu gruntu, na której znajduje się stanowisko robocze - patrz tabela poniżej (wg zasad „Dobre wybory środowiskowe”)

Poziom	Wysokość, na której znajduje się stanowisko robocze	Min. wymiary stanowiska roboczego	Rozmiar stopni	Pozostałe wymagania	Przykład
1	<0,5 m	600 x 300 mm	Odległość pomiędzy stopniami: Maks. 300 mm Głębokość stopnia: Min. 50 mm	Maks. 2 stopnie wraz ze stanowiskiem roboczym Podest, jeśli nie ma wspornika, musi posiadać taką samą liczbę stopni po obu stronach	
2	<1,25 m	300 x 250 mm	Jak powyżej	Zabezpieczenie co najmniej z trzech stron, np. półka na narzędzia	
3	1,25-2 m	400 x 400 mm	Jak powyżej	Barierka co najmniej z 3 stron	
4	>2 m	400 x 400 mm	Jak powyżej	Wymagane zabezpieczenie z 4 stron	