

NCC:n työympäristövaatimukset aliurakoitsijoille

1. Tarkoitus

Nämä vaatimukset on tarkoitettu selkeyttämään työympäristösääntöjä, jotka ovat voimassa NCC:n ja aliurakoitsijoiden välillä sopimustyömailla. Jos aliurakoitsija vuorostaan käyttää muita alihankkijoita, hän on velvollinen huolehtimaan, että vastaavia vaatimuksia sovelletaan. Vaatimukset ovat lisäyksiä voimassa oleviin lakeihin, viranomais määräyksiin ja sopimuksiin, jotka säätelevät työympäristötyötä.

Jokainen aliurakoitsija on velvollinen osallistumaan työympäristötyöhön työmaalla tarvittavassa laajuudessa ilman erilliskorvausta.

"Aliurakoitsija" kattaa käsitteenä myös tämän aliurakoitsijat, toimittajat, henkilöstön ja vuokrahenkilöstön, tai minkä tahansa näistä.

2. Voimassaolevat säännöt

NCC:n työympäristövaatimusten lisäksi aliurakoitsijoiden on noudatettava NCC:n järjestys- ja turvallisuussääntöjä sekä voimassaolevia työpaikkakohtaisia sääntöjä, työpaikoilla joissa NCC toimii rakennustyömaan turvallisuuskoordinaattorina (BAS-U). Jos NCC ei ole BAS-U, on sekä NCC:n järjestys- ja turvallisuussääntöjä että BAS-U:n sääntöjä seurattava.

3. Turvallisuusperehdytys

Kun joku aliurakoitsijan työntekijöistä saapuu työpaikalle ensimmäistä kertaa, on hänen ilmoitauduttava NCC:n työnjohdolle.

Kaikkien NCC:n työpaikalla toimivien on ennen työn aloittamista osallistuttava turvallisuusperehdytykseen, joka sisältää työpaikan järjestys- ja turvallisuussääntöjen sekä riskien läpikäynnin. Läpikäynti vahvistetaan kuittauksella.

4. Päivittäinen turvallisuus

NCC:n työmailla pidetään päivittäin turvallisuuspalaveri ennen töiden aloittamista. Tavoitteena on pysähtyä miettimään turvallisuutta ja keskittyä siihen keskustelemalla lyhyesti päivän töistä, niihin liittyvistä riskeistä ja turvallisesta toiminnasta.

5. Työnantajan vastuu

Työnantaja on Työympäristölain (1977:1160) mukaisesti vastuussa omasta henkilökunnastaan.

6. Riskien arviointi

Aliurakoitsijan on ennen työn aloittamista jätettävä riskienarviointi BAS-U:lle. Luettelossa on oltava lista riskeistä, joita toiminnasta voi aiheutua ja niitä ennaltaehkäisevät toimenpiteet. Jos työ aloitetaan ilman että riskienarviointia on jätetty

BAS-U:lle, on NCC:llä oikeus periä 10 000 kr:n sopimussakko.

7. Työsuojeluvaltuutettu

Jos aliurakoitsijalla on työpaikalla on vakituisesti vähintään viisi työntekijää tulisi työpaikalle nimetä työsuojeluvaltuutettu. Jos valtuutettua ei nimetä, on aliurakoitsijan määritettävä työntekijöiden edustaja työympäristöasioissa. Valtuutetun tai edustajan nimi on annettava BAS-U:lle ennen työn aloittamista.

8. Turvallisuuskierrokset

Turvallisuuskierrokset tehdään sopimuskumppanin kanssa sopimuksen mukaisesti. Aliurakoitsijan edustaja osallistuu NCC:n työnjohdon kutsusta.

9. Henkilökohtaiset suojarusteet

Kukin aliurakoitsija (työnantaja) huolehtii oman henkilöstönsä tarpeen- mukaisesta suojarustuksesta. Aliurakoitsija on myös vastuussa siitä, että hänen oma henkilökuntansa ja vierailijansa käyttävät suo- jaimia

Suojakypärää, joka kiinnitetään EN397-standardin mukaisesti 3-/4-pisteen leukahihnalla, ja turvakengä, joissa on naulaanastumissuoja ja varvassuoja, on aina käytettävä.

EN166-standardin mukaisia silmäsuojaimia (suojalaseja tai visiiriä) on aina käytettävä.

Kuulosuojaimia ja suojakäsineitä on pidettävä aina mukana ja käytettävä tarvittaessa.

EN ISO 20471 standardin mukaista (luokan 3 vaatimukset täyttävää) huomiovaatetusta on käytettävä ylä- ja alavartalossa lukuun ottamatta talo- ja asuntorakentamista sekä kiviaineksen ja asfaltin tuotantoa, joissa vaatimuksena on (luokan

2 vaatimukset täyttävä) huomiovaatetus ylävartalossa.

Huomioliivit on tarkoitettu vain vierailijoille.

Tiukempia työmaakohtaisia sääntöjä voi esiintyä esimerkiksi Trafikverketin työmailla.

Asianmukaisia hengityssuojaimia on aina käytettävä, kun työympäristössä voi altistua pölylle, kaasulle tai savulle. Töissä, joissa voi altistua kvartsipölylle, on käytettävä P3-suodattimella varustettua puolinaamaria.

Kun on olemassa putoamisvaara, on käytettävä ensisijaisesti kiinteää putoamissuojaa (telinettä, suojakaidetta, nostinta, työtasoa, suojaverkkoa jne.). Henkilökohtaisia putoamissuojia on käytettävä vain silloin, kun kiinteitä putoamissuojia ei voida käyttää. Henkilökohtaisia putoamissuojia on käytettävä puominostinta käytettäessä. Poikkeukset sallitaan vain, kun työ tehdään veden läheisyydessä ja hukkumisriski on riskinarvioinnin mukaan suurempi kuin putoamisriski.

Kun on olemassa hukkumisvaara, pelastusliivien käyttö on pakollista teknisen suojan puuttuessa.

Muita henkilökohtaisia suojarusteita käytetään tarvittaessa.

Vierailijan on ilmoitettava työnjohdolle työpaikan esittelyä ja opastusta varten. Vierailijoiden on käytettävä vähintäänkin leukahihnalla kiinnitettyä kypärää, silmäsuojaa, turvaliiviä sekä tarvittaessa kuulosuojaimia.

10. Suojaustoimenpiteet

Aliurakoitsija vastaa riittävästä suojaustoimenpiteistä ja kustantaa ne mm. seuraavissa tilanteissa:

- Omien koneiden ja laitteiden jatkuva ylläpito ja huolto sisältäen tarkastusviranomaisen tekemät katsastukset. Kopio hyväksytystä katsastuksesta on jätettävä BAS-U:lle ennen työn aloittamista.

-Oman henkilöstön riittävästä pätevydestä, erityisesti terveydelle vaarallisessa ja muussa riskialttiissa työssä. Kopio koulutustodistuksesta on jätettävä BAS-U:lle ennen työn aloittamista.

-Vaarallisten aineiden käsittelyssä käytettävät suojarusteet.

-Omassa työssä tarvittavia suojakaiteita ja muita yleisiä suojalaitteita (esteitä, syvennysten peitteitä, varoituskylttejä ym.), jos niitä ei ole valmiina.

11. Yhteisten suojarusteiden tilapäinen purkaminen

Jos aliurakoitsija purkaa oman työnsä takia yhteisiä suojalaitteita tai niiden osia, tämä on ilmoitettava BAS-U:lle. Tarvittaessa on käytettävä

tilapäisiä suojarusteita ja alkuperäiset suojat on asennettava takaisin välittömästi työvaiheen päätyttyä.

12. Työvälineet

Aliurakoitsijan on tarjottava ja käytettävä työvälineitä NCC:n määräysten mukaisesti. Nojatikkaiden käyttö on kiellettyä (poikkeustapauksissa vaaditaan lupa NCC:n työnjohdolta). Muiden tikkaiden, työpukkien ja työtasojen on noudatettava alan "Hyvä työympäristövalinta" -suuntaviivoja (katso liite NCC:n ohjeet tikkaista, työpukeista ja työtasosta).

13. Kemialliset tuotteet

Aliurakoitsijoiden on hyvissä ajoin annettava työmaalla käsiteltävien merkintävelvollisten kemiallisten tuotteiden käyttöturvätiedotteet ja tuotelista BAS-U:lle ennen töiden aloittamista.

14. Ilmoitusvelvollisuus

Jos yhteisissä turvalaitteissa havaitaan puutteita, niistä on välittömästi ilmoitettava BAS-U:lle. Myös tapaturmat, vaaratilanteet ja muut havainnot on ilmoitettava BAS-U:lle.

15. ID06

Aliurakoitsijan on aina pidettävä näkyvillä yritystunnistetta ID06-kortin muodossa.

16. Läsnaölrekisteröinti

Lain mukaan kaikki työpaikalla olevat ovat velvollisia ilmoittautumaan sähköisesti 01.01.2016 alkaen. Kaikki työpaikalla olevat vastaavat itse rekisteröimisestään eli heidän on työpaikalle tullessaan välittömästi rekisteröitävä itsensä ja sama koskee työpaikalta poistuttaessa. Rekisteröinti tapahtuu teknisellä laitteella. Mikäli rekisteröinti ei jostakin syystä onnistu, työnjohtoon on välittömästi otettava yhteyttä.

17. Rikkomusten seuraukset

Jos aliurakoitsija, tai tämän alihankkija rikkoo NCC:n järjestys- ja turvallisuussääntöjä tai työmaakohtaisia sääntöjä, NCC:llä on oikeus poistaa yksittäinen työntekijä tai aliurakoitsija välittömästi työmaalta.

Lisäksi NCC:llä on oikeus periä 1 0000 kr sopimussakko tapausta kohti, jos alihankkijalle on ilmoitettu, että hänen henkilöstönsä on rikkonut kohtien 9, 10, 11, 12, 13, 14 tai yllä olevaa 16 määräyksiä. Mikäli alihankkija ei korjaa tilannetta määrätyn ajan kuluessa, NCC:llä on myös oikeus purkaa sopimus sen jäljellä olevilta osilta.




Liitteet: NCC:n ohjeistukset tikkaista, työpukeista ja työtasoista

Yleiset vaatimukset:

- Vain tyyppihyväksytyjä tuotteita
- Liukesteet tai muu liukumista estävä varuste
- Tuotteissa on oltava liukuestetyt askelmat
- Vapaasti seisovat tuotteet on voitava lukita ääriasennossa
- Enimmäispaino 15 kg, jos tuotetta on kannettava. Muutoin vaaditaan vaihtoehtoinen nostin (nostopyörä)

Tasojen tarkat määritykset tasoilla 1-4

Vapaasti seisovien tikkaiden, työpukkien ja työtasojen lisävaatimukset riippuvat korkeudesta maasta mitattuna seisontatasolle seuraavan taulukon mukaisesti (yhdenmukainen "Hyvän työympäristövalinnan" kanssa).

Taso	Korkeus seisonta tasolle	Seisontatason vähimmäismitta	Askelmitta	Muut vaatimukset	Esimerkki
1	<0,5 m	600*300 mm	Askelmien välinen korkeus Max 300 mm Askelsyvyys Vähintään 50 mm	Enintään 2 askelmaa sis. seisontataso. Työpukissa on oltava yhtä monta askelmaa molemmilla sivuilla, jos siinä ei ole tukikaarta.	
2	<1,25 m	300*250 mm	Sama kuin yllä	"Pysäytysopastin" vähintään 3 sivulla, esim. työkaluhyllyllinen tukikaari	
3	1,25-2 m	400*400 mm	Sama kuin yllä	Vaaditaan kaide vähintään 3 sivulla	
4	>2 m	400*400 mm	Sama kuin yllä	Vaaditaan suoja 4 sivulla	