

# Inloggningsguide för NCC Leverantörportal

- Inloggning med ett befintligt Microsoft SSO-konto (sida 3)
- Sätt upp ditt SSO-konto för första gången (sida 6)
- Alternativa inloggningsmetoden: Personlig lösenordsinloggning (sida 12)



# Två inloggningsalternativ

## Primär inloggningslösning – Microsoft Single Sign-On

Den primära inloggningslösningen för NCC Leverantörsportal är Microsoft Single Sign-On (SSO). Fortsätt till nästa bild för en steg-för-steg guide om hur du ställer in det.

## Alternativ inloggningslösning – Personligt lösenord

Om du har problem med Microsoft SSO eller föredrar en annan inloggningslösning, fortsätt till sida 12 för vägledning om hur du ställer in ett personligt lösenordinloggning.

# Single sign-on

## Logga in med befintlig SSO

# Hur får jag tillgång till NCC:s Leverantörportal?

Förfrågan - Skåpinredning o snickerier - [Redacted]



← Svara   ← Svara alla   → Vidarebefordra   ⋮

mån 2022-11-28 10:30

ⓘ Klicka här om du vill ladda ned bilder. Automatisk nedladdning av vissa bilder i det här meddelandet stoppades för att skydda din integritet.



## NCC Inköpsportal

Projekt: [Redacted]

Hej,

Vi erbjuder Er att lämna anbud på Skåpinredning o snickerier till projekt [Redacted]. Alla bilagor till anbudsfrågan finns att ladda ner på NCC:s Leverantörportal. Leverantörportalen är ett stöd för att underlätta samarbetet mellan NCC och våra leverantörer vid upphandling, avtalstecknande och avrop.

I portalen finns möjlighet att:  
- tacka ja eller nej till att delta i en upphandling- hämta dokument  
- se pågående upphandlingar där ni deltar- se alla projektavtal ni har med NCC  
- lämna anbud på en förfrågan  
Ovanstående finns tillgängligt under anbudstiden, kontakta undertecknad om eventuell förlängning.

Klicka på länken för att logga in: [Leverantörportal](#)

Vid frågor eller problem med inloggning, kontakta Service Desk tfn 0775-542 542. Användarguide och mer information finns på <https://www.ncc.se/leverantorsportal>

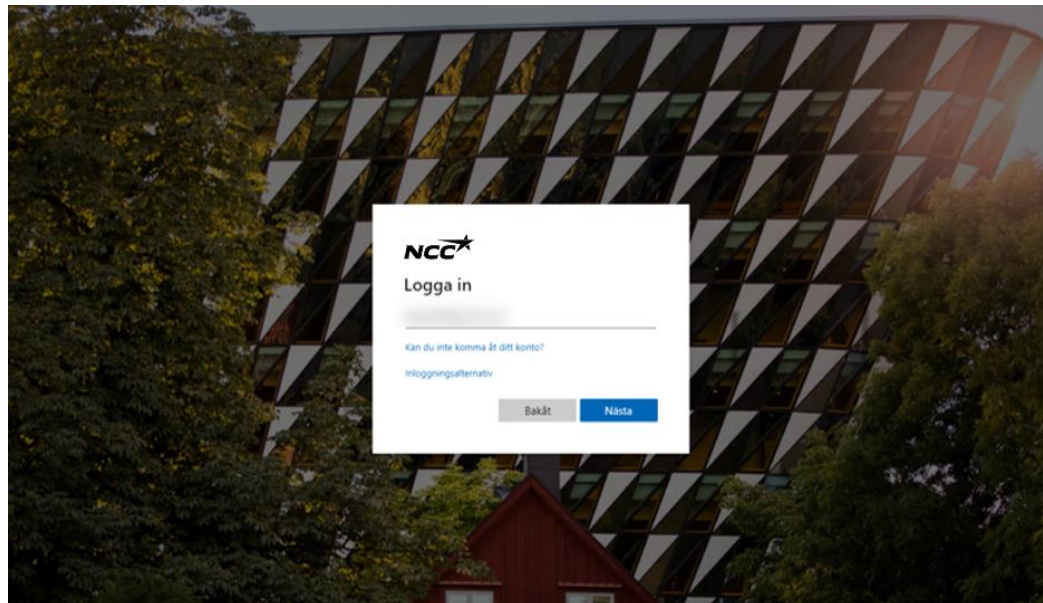
Med vänlig hälsning/



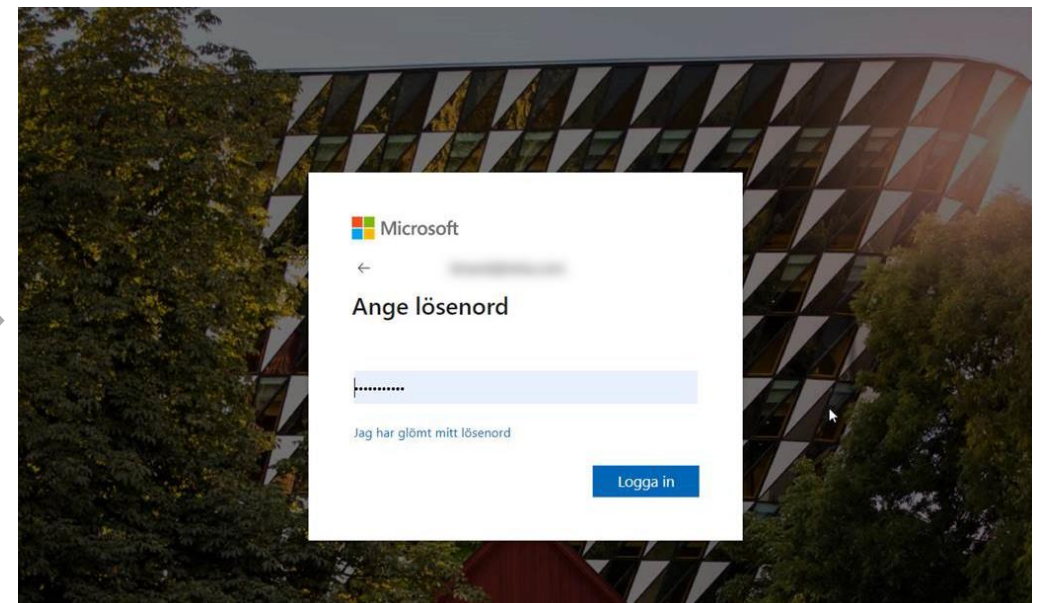

Du kan alltid nå  
Leverantörportalen via  
<https://www.ncc.com/for-suppliers/> eller via länkarna som  
skickas i e-  
postförfrågningen/invitationen.

# Logga in via Microsoft Single sign on

Om du har ett Microsoft-konto kopplat till din e-postadress, logga in direkt (efter tvåvägsautentisering mot NCC med hjälp av telefon eller SMS).



Logga in med e-postadressen kopplad till ditt Microsoft-konto



Ange det lösenord du har associerat med ditt Microsoft-konto

# Single sign-on

Logga in med SSO för  
första gången

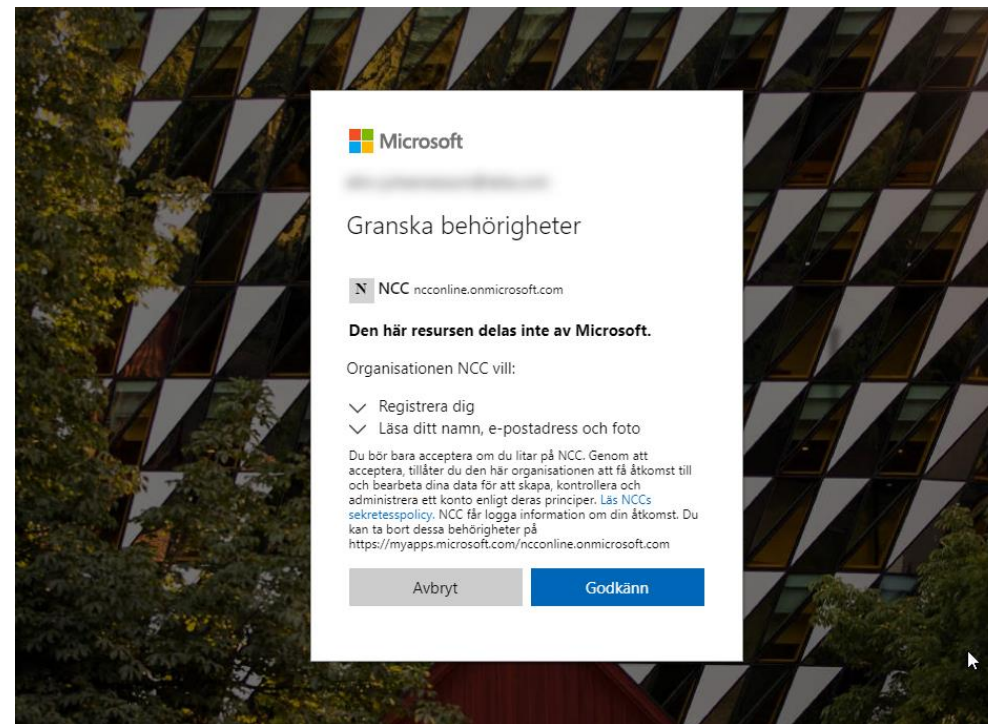
# E-postinbjudan från NCC

För att få en inbjudan till inloggning måste du vara registrerad i NCC:s Leverantörportal, av en kollega som redan är registrerad eller av din NCC-kontakt.

Klicka på länken i inbjudningsmailet och följ stegen i denna guide för att sätta upp ditt inlogg.

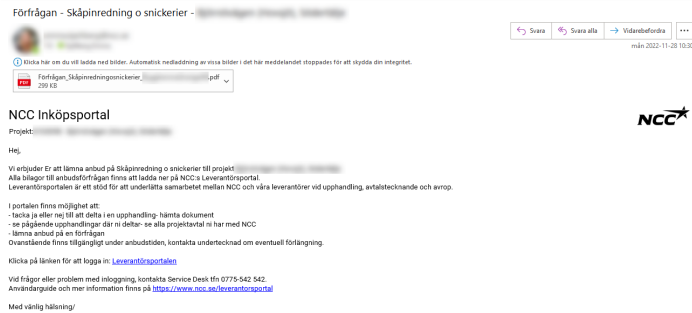
## Hur kommer jag åt Leverantörportalen?

Du kommer alltid åt leverantörportalen via [ncc.se](https://ncc.se) eller via e-postlänkarna i förfrågningar/inbjudan.

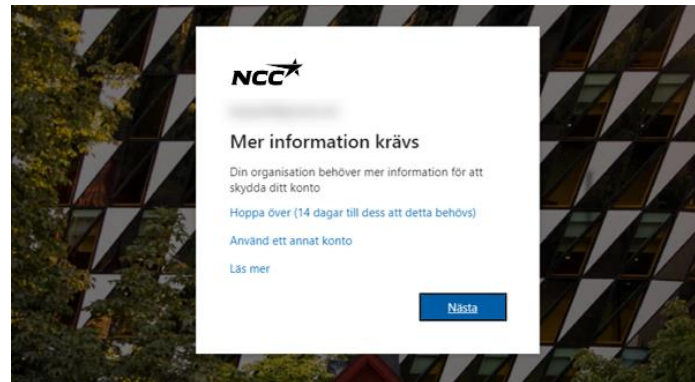


Ge NCC tillåtelse till dina uppgifter genom att acceptera.

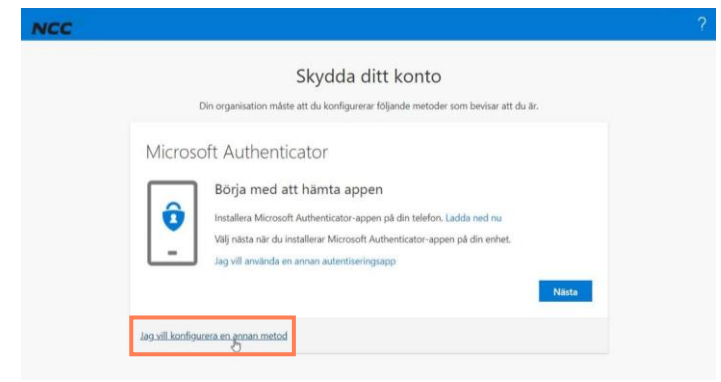
# Konfigurera NCC:s inloggningsmetod



När du går in i Leverantörportalen via e-postlänkar eller webbplats, kommer du att ledas till att konfigurera din inloggningsmetod.



NCC använder tvåvägsautentisering; du måste konfigurera denna metod när du loggar in för första gången. För att fortsätta att konfigurera ditt konto, klicka på "Nästa".



Vi rekommenderar att du väljer "Jag vill konfigurera en annan metod".



# Verifiera dig själv med hjälp av tvåvägsautentisering

Skydda ditt konto

Din organisation måste att du konfigurerar följande metoder som bevisar att du är.

Microsoft Authenticator

Börja med

Installera Mic

Välj nästa när

Jag vill använd

Välj en annan metod

Vilken metod vill du använda?

- Autentiseringsapp
- Autentiseringsapp
- Telefon

Nästa

Jag vill konfigurera en annan metod

Välj alternativet "Telefon".

Skydda ditt konto

Din organisation måste att du konfigurerar följande metoder som bevisar att du är.

Telefon

Du kan visa vem du är genom att besvara ett samtal på din telefon eller genom att skicka en kod via SMS till din telefon.

Vilket telefonnummer vill du använda?

Sverige (+46) 07058

Sms: a mig en kod

Ring mig

Meddelanden och datahastigheter kan gälla. Om du använder Nästa innebär det att du godkänner [Tjänstvillkor](#) och [Sekretess- och cookiepolicy](#).

Nästa

Jag vill konfigurera en annan metod

Ange ditt land och mobilnummer. Du kommer att få en kod via SMS om inget annat valts.

Skydda ditt konto

Din organisation måste att du konfigurerar följande metoder som bevisar att du är.

Telefon

Vi har precis skickat dig en 6-siffrig kod till +46 0705861760. Ange koden nedan.

848059

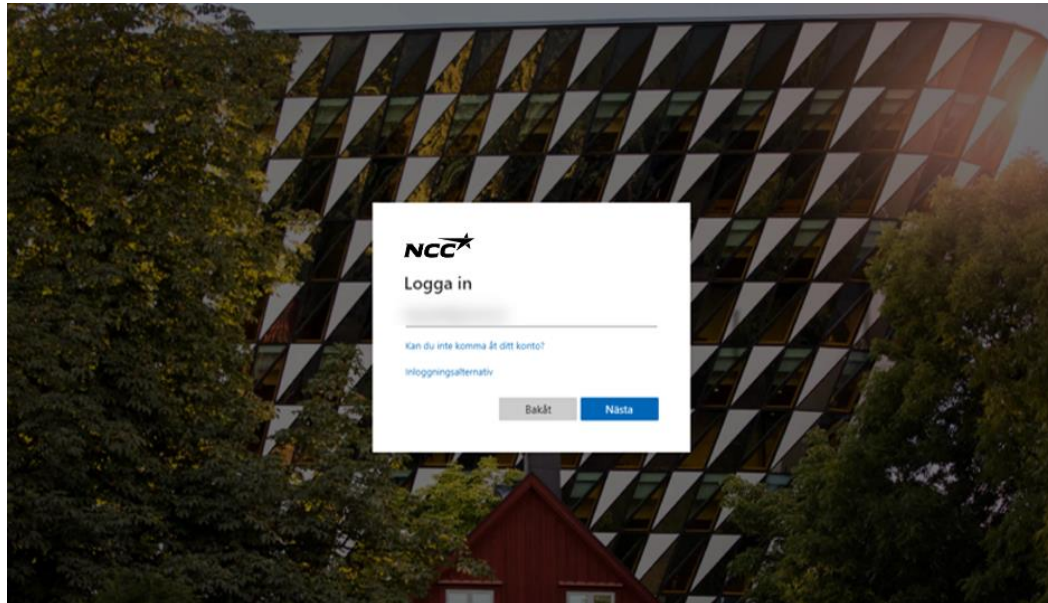
Skicka om koden

Bakåt Nästa

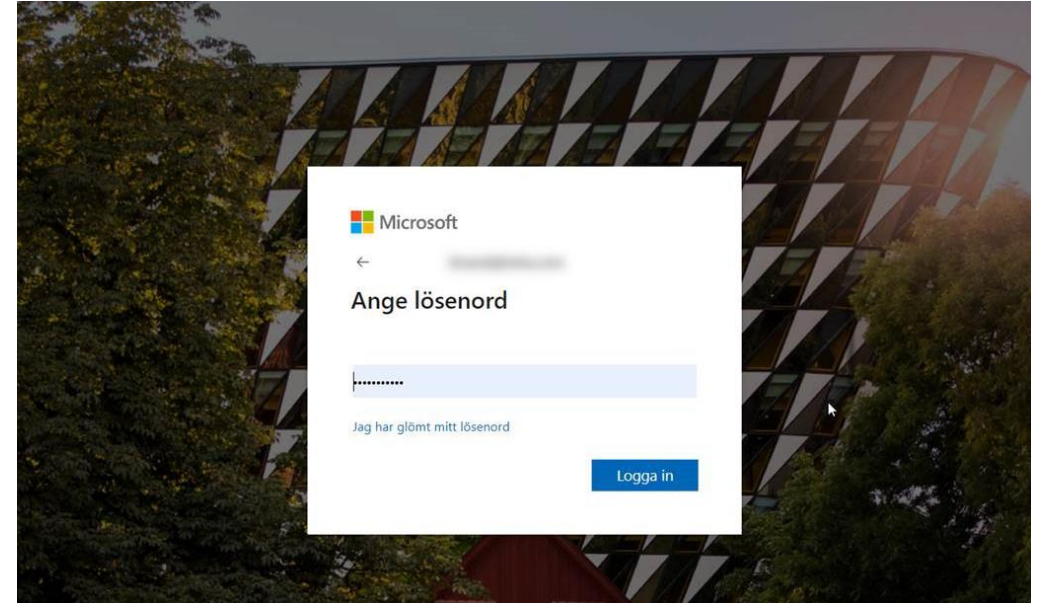
Jag vill konfigurera en annan metod

Ange den 6-siffriga koden du fått och klicka på nästa. Om du inte får en kod kan du skicka en ny genom att klicka på "Skicka koden igen".

# Logga in med SSO



Logga in med den e-postadress du aktiverade genom Microsoft-konto i tidigare steg



Ange det lösenord du har kopplat till ditt Microsoft-konto

# Allt klart!

- Nu är du inne i NCC's Leverantörportal.
- Nästa gång loggas du in automatiskt eller genom att följa dom två stegen på föregående sida.
- Du kan som vanligt få tillgång till portalen via länkar i ditt e-postmeddelande eller på NCC:s webbplats.

NCC | Leverantörportal

Startsida Företagsinformation Support Svenska

Förfrågningar  
Avtal  
Avrop  
Brev  
Delade dokument

## Effektiv och säker upphandling med NCC

Välkommen till NCC:s Leverantörportal. Genom att underlätta samarbetet mellan våra inköpare och dig som leverantör kan vi förenkla vardagen för oss alla.

Leverantörsportalen är ett stöd för inköpare och leverantörer vid upphandling, avtalstecknande och avrop. All dokumentation som berör en anbudsförfrågan, ett avtal eller ett avrop kommer att göras tillgängligt för dig via portalen.

**Support**  
PDF Användarmanual (pdf)  
servicedesk@ncc.se

**Ytterligare leverantörsinfo**  
> Läs mer här

**I leverantörsportalen kan du:**

- Se alla pågående upphandlingar och projektavtal med NCC
- Hämta alla bilagor till förfrågningar, avtal eller avrop
- Acceptera, avböja eller lämna anbud på en förfrågan
- Kontrollera och rätta uppgifter om ditt företags kontaktpersoner

# Personlig lösenordsinloggning

# Initiera den alternativa inloggningsmetoden – *Personligt lösenord*

Du kan enkelt initiera den alternativa inloggningsmetoden själv genom att:

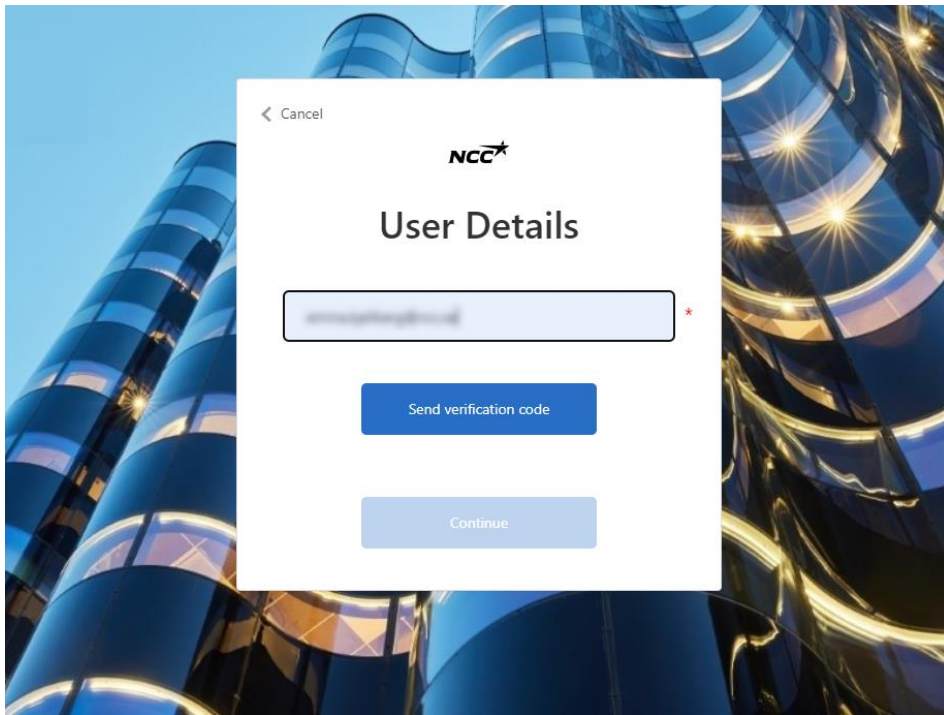
- Klicka på länken i ditt inbjudningsmail
- eller*
- Klicka på länken för att konvertera ditt konto på vår [hemsida](#)

Om du inte har möjligheten att välja den alternativa inloggningsmetoden, kontakta en inköpare så hjälper dom dig att aktivera detta.

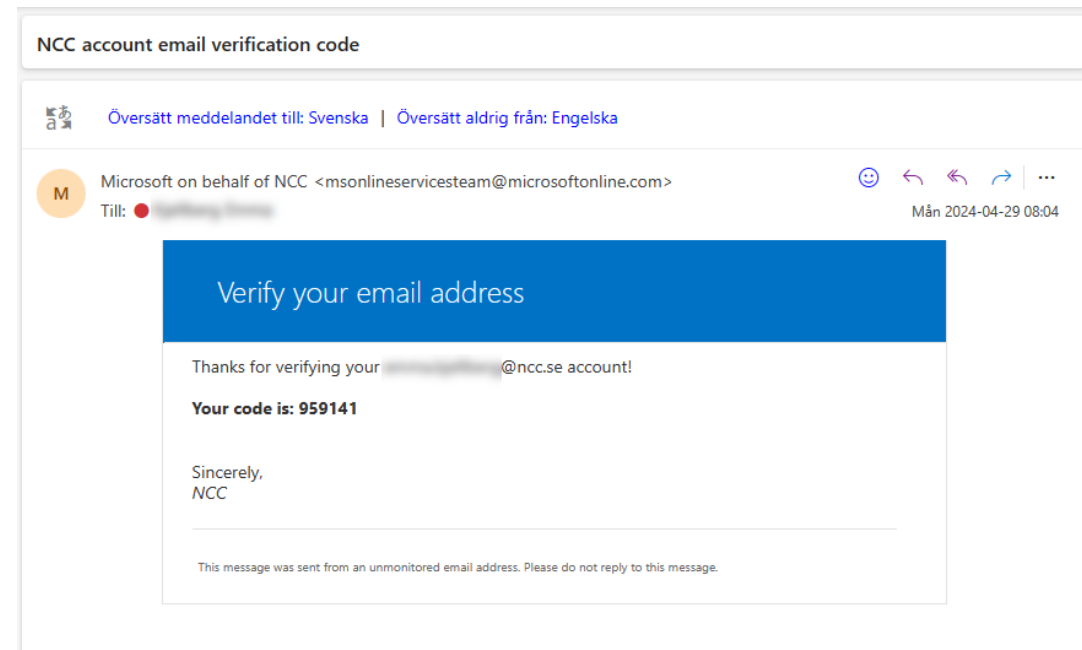
# Logga in för första gången

När du blir inbjuden av en inköpare med denna inloggningsmetod får du en inbjudan via email, klicka på **nedersta länken i inbjudnings-mailet**.

## 1. Skriv in din e-postadress

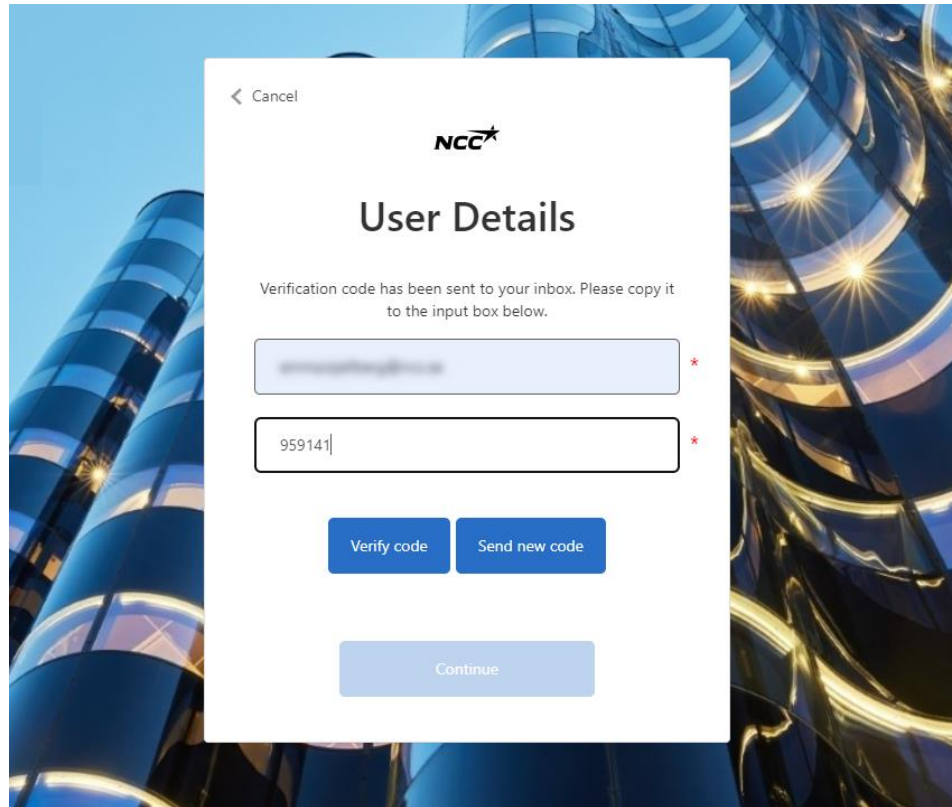


## 2. En verifieringskod skickas till din den registrerade e-posten

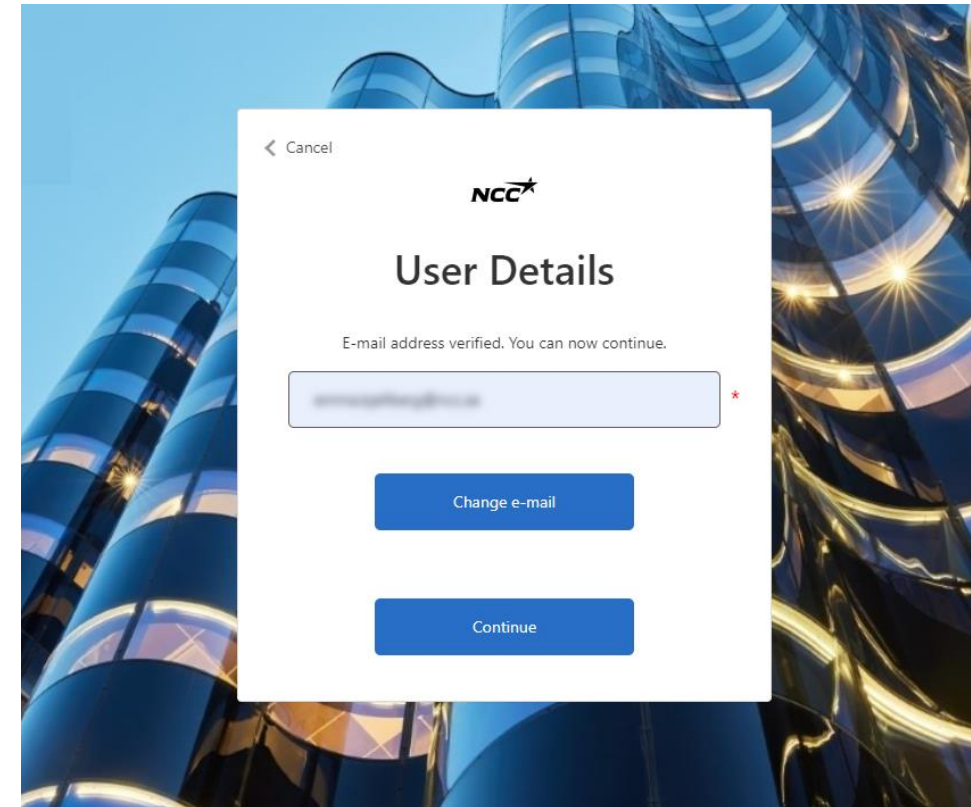


# Logga in för första gången

3. Skriv in koden från e-postmeddelandet

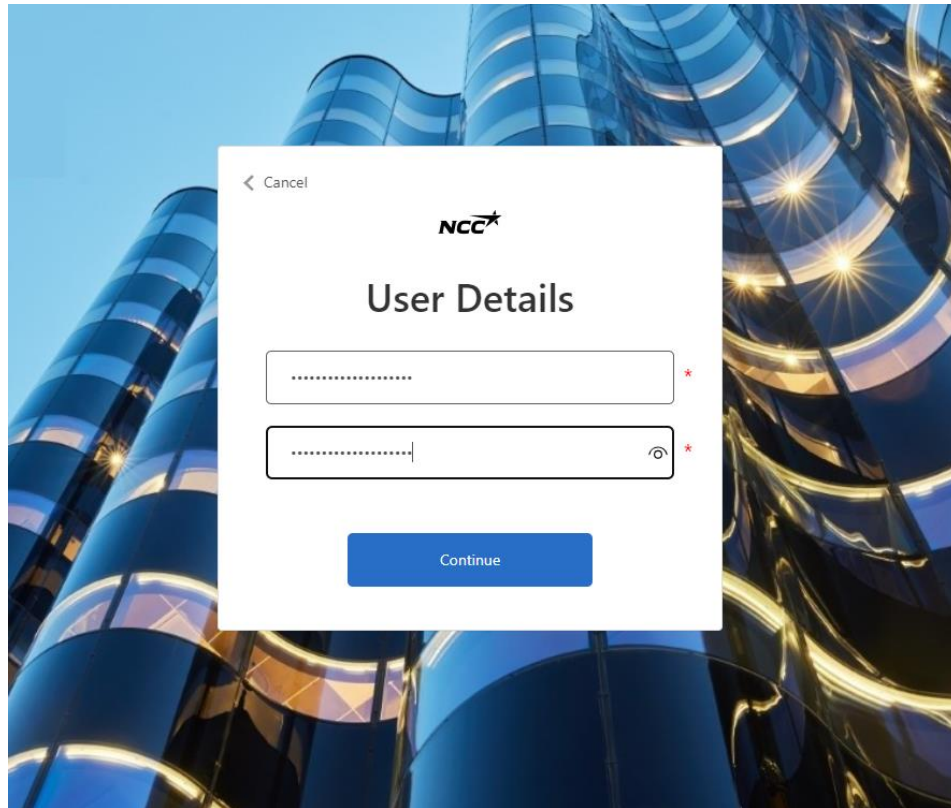


4. Din e-post är nu verifierad och du kan klicka på "Continue"



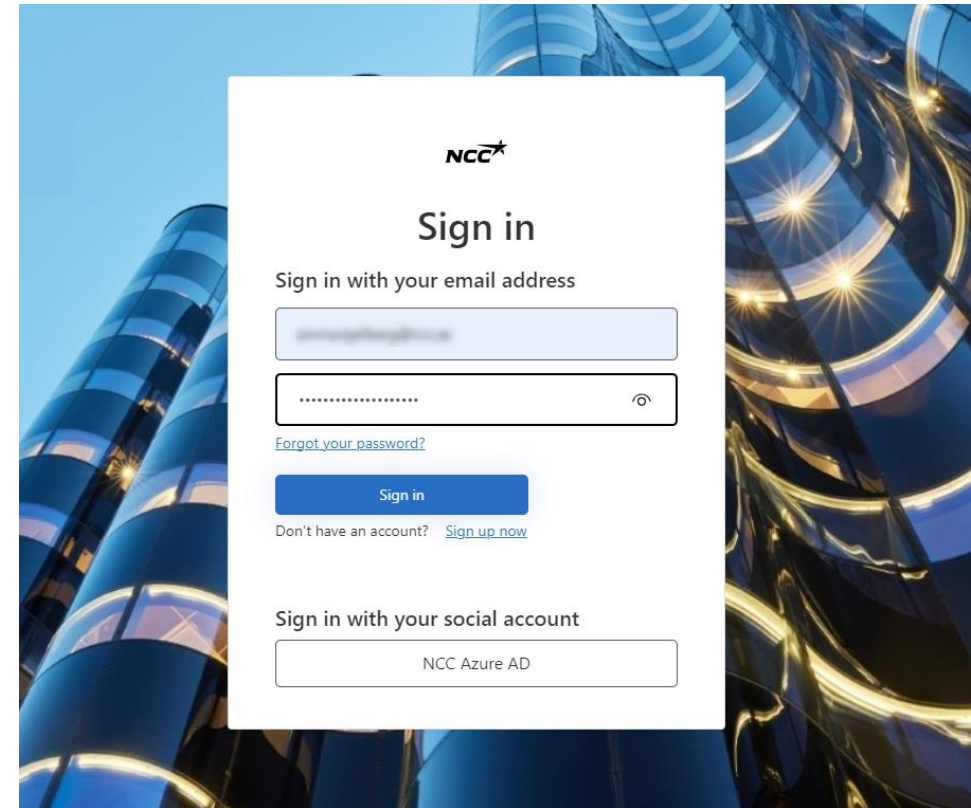
# Logga in för första gången

## 5. Skapa ditt Leverantörportal-lösenord



A screenshot of the NCC User Details form. The form is white and centered on a background of a modern building with a curved glass facade. At the top left of the form is a back arrow and the word "Cancel". The NCC logo is at the top center. Below the logo is the title "User Details". There are two input fields for password creation, each with a red asterisk on the right. The first field is empty, and the second field contains a cursor. Below the input fields is a blue "Continue" button.

## 6. Starta din inloggning till Leverantörportalen

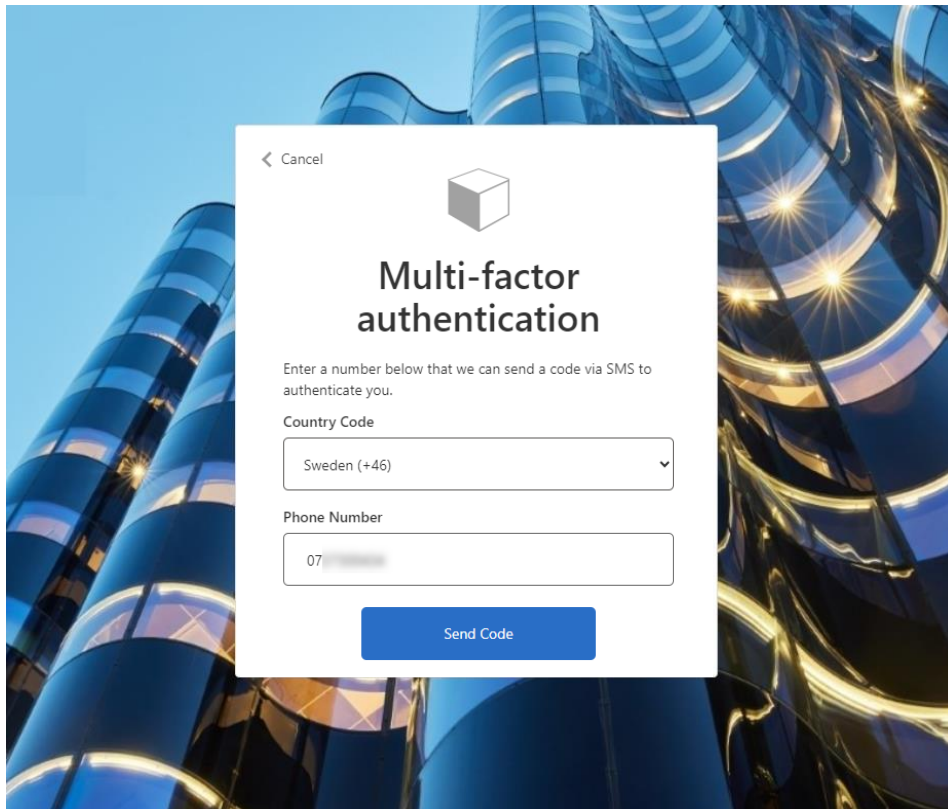


A screenshot of the NCC Sign in screen. The screen is white and centered on a background of a modern building with a curved glass facade. At the top center is the NCC logo. Below the logo is the title "Sign in". There are two sections for sign-in options. The first section is "Sign in with your email address" and contains two input fields: the first for email address and the second for password with a red eye icon on the right. Below the password field is a blue "Sign in" button. There is a link "Forgot your password?" below the password field. Below the "Sign in" button is a link "Don't have an account? Sign up now". The second section is "Sign in with your social account" and contains a single input field labeled "NCC Azure AD".



# Logga in för första gången

7. Ange ditt telefonnummer för tvåstegsautentisering



Multi-factor authentication

Enter a number below that we can send a code via SMS to authenticate you.

Country Code

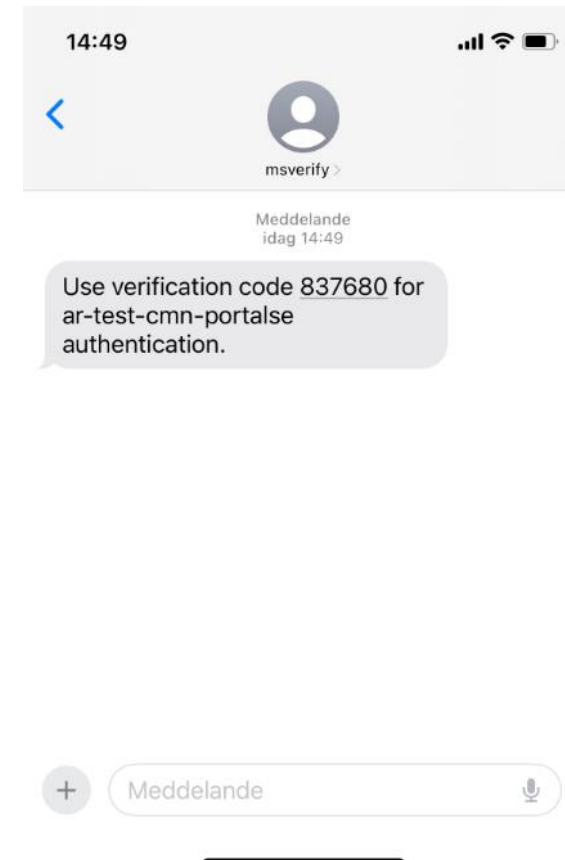
Sweden (+46)

Phone Number

07

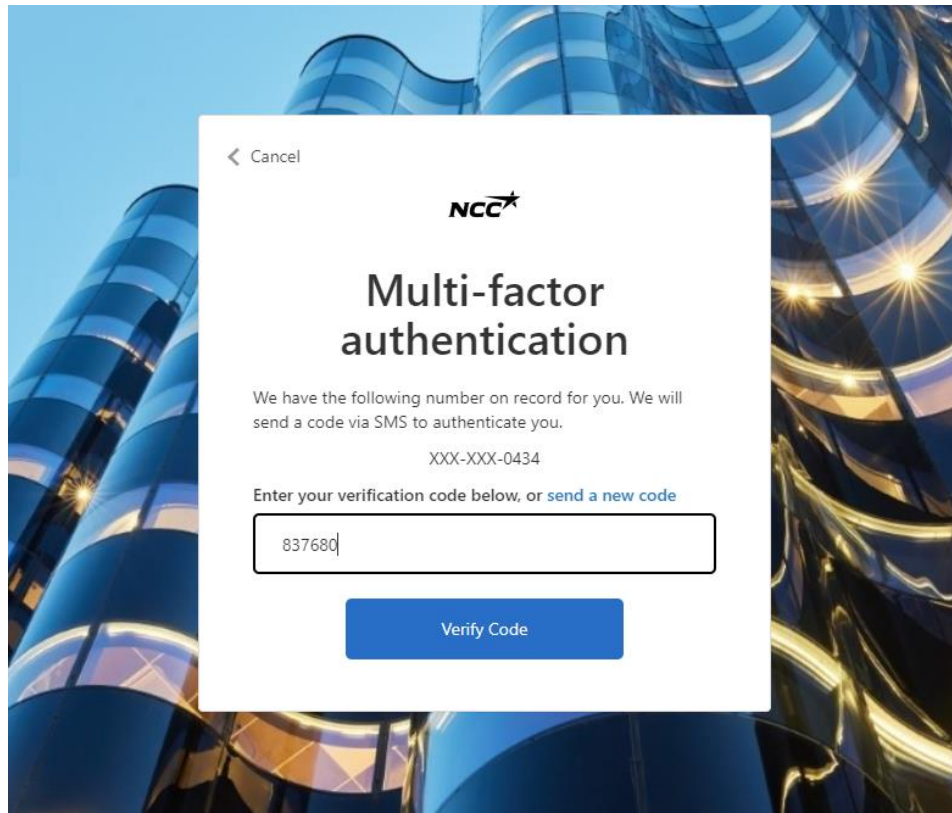
Send Code

8. Ett sms skickas till angivet nummer med en kod

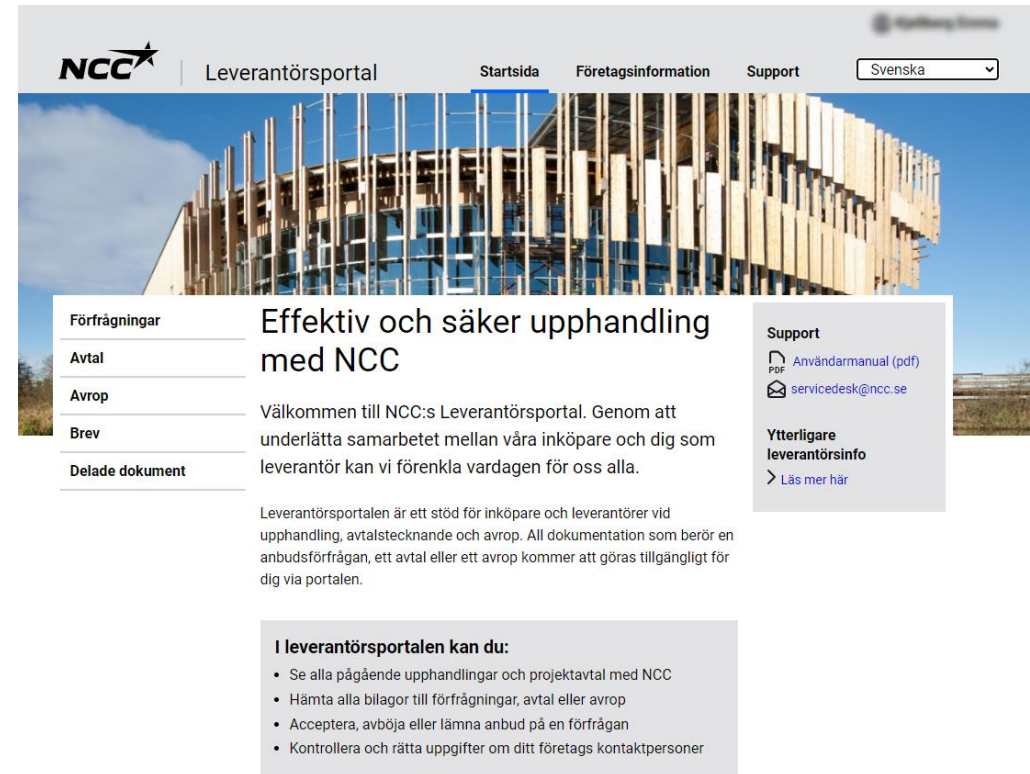


# Logga in för första gången

## 9. Skriv in koden från sms:et



## 10. Nu är du inloggad i Leverantörsportalen



# Inloggning från och med nu:

Ditt konto är uppsatt och i framtiden kommer du automatiskt starta på inloggningssidan och följa stegen nedan:

